

ZARZĄDZENIE Nr 31/Fn/2026
BURMISTRZA MIASTA I GMINY WRONKI

z dnia 26 marca 2026 r.

w sprawie przedstawienia sprawozdania rocznego z wykonania budżetu gminy
Wronki za 2025 rok


Na podstawie art. 267 ust. 1, pkt 1 ustawy z dnia 27 sierpnia 2009r. o finansach publicznych (tj. Dz. U. z 2025 r. poz. 1483 ze zm.), art. 61 ust. 2 ustawy z dnia 8 marca 1990 roku o samorządzie gminnym (Dz. U. z 2025 r. poz. 1153 ze zm.) zarządzam, co następuje:

§ 1.1. Przedstawia się Radzie Miasta i Gminy Wronki oraz Regionalnej Izbie Obrachunkowej:

- 1) Sprawozdanie roczne z wykonania budżetu Miasta i Gminy Wronki za 2025 rok, stanowiące zał. Nr 1 do zarządzenia,
- 2) informację o kształtowaniu się wieloletniej prognozy finansowej gminy Wronki za 2025 rok, stanowiącą zał. Nr 2, 2a i 2b do zarządzenia,
- 3) informację o przebiegu wykonania planu finansowego WOK za 2025 rok, stanowiącą zał. Nr 3 do zarządzenia,
- 4) informację o stanie mienia gminy Wronki za 2025 rok, stanowiącą zał. Nr 4 do zarządzenia.

2. Sprawozdanie roczne z wykonania budżetu gminy Wronki za 2025 rok podlega ogłoszeniu w Dzienniku Urzędowym Województwa Wielkopolskiego oraz podaniu do publicznej wiadomości w Biuletynie Informacji Publicznej Urzędu Miasta i Gminy Wronki.

§ 2. Zarządzenie wchodzi w życie z dniem podpisania.

BURMISTRZ

Rafał Zimny

**Załącznik Nr 1
do Zarządzenia Nr 31/Fn/2026
Burmistrza Miasta i Gminy Wronki
z dnia 26 marca 2026 r.**



**Sprawozdanie
z wykonania budżetu
Miasta i Gminy Wronki
za 2025 r.**

Wronki, dnia 26 marca 2026 r.

Spis treści

1. WPROWADZENIE	4
2. INFORMACJA OPISOWA DOTYCZĄCA WYKONANIA BUDŻETU GMINY WRONKI ZA 2025 ROK	4
2.1. Planowanie budżetu.....	4
2.2. Dane ogólne	6
I. Dochody ogółem	8
2.2.1. II. Wydatki ogółem	8
2.2.2. III. Wynik budżetowy	8
2.3. Dochody ogółem	9
2.4. Dochody bieżące.....	14
2.4.1. Dział 010 – Rolnictwo i łowiectwo.....	33
2.4.2. Dział 600 – Transport i łączność.....	33
2.4.3. Dział 700 – Gospodarka mieszkaniowa	34
2.4.4. Dział 710 – Działalność usługowa.....	36
2.4.5. Dział 750 – Administracja publiczna	36
2.4.6. Dział 751 – Urzędy naczelnych organów władzy państwowej, kontroli i ochrony prawa oraz sądownictwa ...	38
2.4.7. Dział 752 – Obrona narodowa	39
2.4.8. Dział 754 – Bezpieczeństwo publiczne i ochrona przeciwpożarowa.....	40
2.4.9. Dział 756 – Dochody od osób prawnych, od osób fizycznych i od innych jednostek nieposiadających osobowości prawnej oraz wydatki związane z ich poborem.....	40
2.4.10. Dział 758 – Różne rozliczenia	43
2.4.11. Dział 801 – Oświata i wychowanie.....	44
2.4.12. Dział 852 – Pomoc społeczna	47
2.4.13. Dział 854 – Edukacyjna opieka wychowawcza	50
2.4.14. Dział 855 – Rodzina.....	51
2.4.15. Dział 900 – Gospodarka komunalna i ochrona środowiska	52
2.4.16. Dział 921 – Kultura i ochrona dziedzictwa narodowego	54
2.4.17. Dział 926 – Kultura fizyczna	55
2.5. Dochody majątkowe	56
2.5.1. Dział 020 – Leśnictwo	59
2.5.2. Dział 600 – Transport i łączność.....	60
2.5.3. Dział 630 – Turystyka.....	61
2.5.4. Dział 700 – Gospodarka mieszkaniowa	61
2.5.5. Dział 750 – Administracja publiczna	62
2.5.6. Dział 752 – Obrona narodowa	63
2.5.7. Dział 758 – Różne rozliczenia	63
2.5.8. Dział 921 – Kultura i ochrona dziedzictwa narodowego	64
2.5.9. Dział 926 – Kultura fizyczna	65
2.6. Wydatki ogółem	66
2.7. Wydatki bieżące.....	67
2.7.1. Dział 010 – Rolnictwo i łowiectwo.....	69
2.7.2. Dział 020 – Leśnictwo	71
2.7.3. Dział 400 – Wytwarzanie i zaopatrywanie w energię elektryczną, gaz i wodę.....	71
2.7.4. Dział 500 – Handel	72
2.7.5. Dział 600 – Transport i łączność	72

2.7.6.	Dział 630 – Turystyka.....	75
2.7.7.	Dział 700 – Gospodarka mieszkaniowa.....	75
2.7.8.	Dział 710 – Działalność usługowa.....	77
2.7.9.	Dział 750 – Administracja publiczna.....	79
2.7.10.	Dział 751 – Urzędy naczelnych organów władzy państwowej, kontroli i ochrony prawa oraz sądownictwa...	87
2.7.11.	Dział 752 – Obrona narodowa	88
2.7.12.	Dział 754 – Bezpieczeństwo publiczne i ochrona przeciwpożarowa.....	89
2.7.13.	Dział 757 – Obsługa długu publicznego	92
2.7.14.	Dział 758 – Różne rozliczenia	93
2.7.15.	Dział 801 – Oświata i wychowanie.....	93
2.7.16.	Dział 851 – Ochrona zdrowia	104
2.7.17.	Dział 852 – Pomoc społeczna	105
2.7.18.	Dział 853 – Pozostałe zadania w zakresie polityki społecznej.....	109
2.7.19.	Dział 854 – Edukacyjna opieka wychowawcza	110
2.7.20.	Dział 855 – Rodzina.....	112
2.7.21.	Dział 900 – Gospodarka komunalna i ochrona środowiska	115
2.7.22.	Dział 921 – Kultura i ochrona dziedzictwa narodowego	119
2.7.23.	Dział 926 – Kultura fizyczna	123
2.8.	Wydatki majątkowe.....	125
2.8.1.	Dział 010 – Rolnictwo i łowiectwo.....	126
2.8.2.	Dział 600 – Transport i łączność.....	127
2.8.3.	Dział 630 – Turystyka.....	128
2.8.4.	Dział 700 – Gospodarka mieszkaniowa.....	129
2.8.5.	Dział 710 – Działalność usługowa.....	130
2.8.6.	Dział 750 – Administracja publiczna.....	130
2.8.7.	Dział 752 – Obrona narodowa	132
2.8.8.	Dział 754 – Bezpieczeństwo publiczne i ochrona przeciwpożarowa.....	132
2.8.9.	Dział 801 – Oświata i wychowanie.....	133
2.8.10.	Dział 851 – Ochrona zdrowia	134
2.8.11.	Dział 855 – Rodzina.....	135
2.8.12.	Dział 900 – Gospodarka komunalna i ochrona środowiska	135
2.8.13.	Dział 921 – Kultura i ochrona dziedzictwa narodowego	136
2.8.14.	Dział 926 – Kultura fizyczna	138
2.9.	Przychody.....	140
2.10.	Rozchody	140
2.11.	Zadłużenie z tytułu kredytów i pożyczek na dzień 31 grudnia 2025 roku	140
2.12.	INFORMACJA O ZREALIZOWANYCH ŚRODKACH ZEWNĘTRZNYCH GMINY WRONKI ZA 2025 ROK.	141

1. Wprowadzenie

Budżet Gminy Wronki w 2025 roku uchwalony został uchwałą Rady Miasta i Gminy Wronki nr VIII/77/2024 z dnia 19.12.2024 roku.

Sprawozdanie z wykonania budżetu Gminy Wronki zostało sporządzone zgodnie z ustawą o finansach publicznych i obejmuje:

- informację opisową dotyczącą wykonania budżetu Miasta i Gminy Wronki;
- informację liczbową - dane ze sprawozdawczości budżetowej w szczególności nie mniejszej niż w uchwale budżetowej, w tej części zawarto m.in.:

dochody i wydatki budżetu jednostki samorządu terytorialnego w szczególności określonej jak w uchwale budżetowej;

zmiany w planie wydatków na realizację programów finansowanych z udziałem środków, o których mowa w art. 5 ust. 1 pkt 2 i 3, dokonane w trakcie roku budżetowego;

stopień zaawansowania realizacji programów wieloletnich.

2. Informacja opisowa dotycząca wykonania budżetu Gminy Wronki za 2025 rok

2.1. PLANOWANIE BUDŻETU

Budżet Gminy Wronki w 2025 roku, który został przyjęty uchwałą Rady Miasta i Gminy Wronki nr VIII/77/2024 z dnia 19.12.2024 roku, zakładał:

- uzyskanie dochodów w kwocie 147 600 000,00 zł;
- realizację wydatków na poziomie 159 600 000,00 zł;
- pozyskanie przychodów w kwocie 15 000 000,00 zł;
- realizację rozchodów na poziomie 3 000 000,00 zł.

Różnica między planem dochodów a planem wydatków wynosiła 12 000 000,00 zł i stanowiła planowany deficyt budżetu Gminy Wronki na 2025 rok. Planowana na 2025 rok wartość przychodów stanowiła źródło pokrycia powstałego deficytu a w pozostałej części została przeznaczona na rozchody.

W 2025 roku dokonano łącznie 24 zmian budżetu, z czego 12 uchwałami Rady Miasta i Gminy Wronki i 12 zarządzeniami Burmistrza Miasta i Gminy Wronki, co przedstawia tabela poniżej.

Tabela 1: Wprowadzone zmiany w budżecie na 2025 rok.

Lp.	Numer uchwały / zarządzenia	Dochody (w zł)		Wydatki (w zł)		Przychody (w zł)		Rozchody (w zł)	
		zwiększenia	zmniejszenia	zwiększenia	zmniejszenia	zwiększenia	zmniejszenia	zwiększenia	zmniejszenia
1	IX/85/2025	110 609,08	223 763,43	1 985 566,34	2 098 720,69	0,00	0,00	0,00	0,00
2	5/Fn/2025	312 292,62	0,00	312 292,62	0,00	0,00	0,00	0,00	0,00
3	X/103/2025	30 463,92	0,00	1 418 505,97	1 388 042,05	0,00	0,00	0,00	0,00
4	16/Fn/2025	293 302,20	10 991,00	336 393,63	54 082,43	0,00	0,00	0,00	0,00
5	XI/111/2025	46 708,87	0,00	8 829 318,87	232 610,00	8 550 000,00	0,00	0,00	0,00
6	23/Fn/2025	742 216,12	0,00	834 416,12	92 200,00	0,00	0,00	0,00	0,00
7	XII/117/2025	303 757,63	0,00	1 339 757,63	776 000,00	306 088,66	46 088,66	0,00	0,00
8	30/Fn/2025	825 324,00	0,00	910 258,00	84 934,00	0,00	0,00	0,00	0,00
9	33/Fn/2025	69 000,00	0,00	69 000,00	0,00	0,00	0,00	0,00	0,00
10	34/Fn/2025	130,00	0,00	130,00	0,00	0,00	0,00	0,00	0,00
11	XIII/129/2025	108 894,65	0,00	8 218 979,65	1 318 262,00	6 791 823,00	0,00	0,00	0,00
12	XIV/141/2025	463 850,17	0,00	1 244 729,63	780 879,46	0,00	0,00	0,00	0,00
13	42/Fn/2025	1 406 137,37	0,00	1 580 637,37	174 500,00	0,00	0,00	0,00	0,00
14	XV/152/2025	236 745,00	3 486 000,00	5 605 851,48	8 855 106,48	10,21	10,21	0,00	0,00
15	50/Fn/2025	796 298,39	65,00	1 155 498,41	359 265,02	0,00	0,00	0,00	0,00
16	XVII/166/2025	2 122 819,28	890 858,68	3 514 311,46	3 482 350,86	0,00	1 200 000,00	0,00	0,00
17	60/Fn/2025	54 492,00	60 000,00	54 492,00	60 000,00	0,00	0,00	0,00	0,00
18	XVIII/168/2025	1 716 732,50	0,00	3 795 101,93	2 078 369,43	0,00	0,00	0,00	0,00
19	XIX/177/2025	1 540 418,52	2 440 371,87	2 828 157,69	6 623 361,04	0,00	2 895 250,00	0,00	0,00
20	69/Fn/2025	515 856,31	209 043,00	561 625,23	254 811,92	0,00	0,00	0,00	0,00
21	XX/188/2025	1 488 571,93	0,00	3 166 018,66	1 677 446,73	0,00	0,00	0,00	0,00
22	80/Fn/2025	281 502,00	11 520,00	528 206,06	258 224,06	0,00	0,00	0,00	0,00
23	XXI/196 /2025	2 986 947,26	101 578,00	1 582 820,17	197 450,91	0,00	1 500 000,00	0,00	0,00
24	85 /Fn/2025	707 524,86	0,00	892 035,07	184 510,21	0,00	0,00	0,00	0,00
	RAZEM	17 160 594,68	7 434 190,98	50 764 103,99	31 031 127,29	15 647 921,87	5 641 348,87	0,00	0,00

W wyniku wprowadzonych zmian w ciągu roku:

- plan dochodów wzrósł o 9 726 403,70 zł do kwoty 157 326 403,70 zł;
- plan wydatków wzrósł o 19 732 976,70 zł do kwoty 179 332 976,70 zł;
- plan przychodów wzrósł o 10 006 573,00 zł do kwoty 25 006 573,00 zł;
- plan rozchodów nie uległ zmianie.

Na dzień 31 grudnia 2025 roku budżet Gminy Wronki zamknął się planowanym deficytem budżetowym w kwocie 22 006 573,00 zł stanowiącym różnicę między planem dochodów a planem wydatków.

W poniższym opisie wykonanie odnosi się do planowanych wartości na dzień 31 grudnia 2025 roku. Ponadto w celach porównawczych na wykresach przedstawiono wielkości dochodów i wydatków zrealizowanych w 2024 roku i 2025 roku.

2.2. DANE OGÓLNE

Syntetyczne zestawienie wartości dochodów, wydatków oraz wyniku finansowego wg planu na dzień 1 stycznia 2025 roku, planu na dzień 31 grudnia 2025 roku oraz wykonania za 2025 rok ujęto w ramach poniższej tabeli.

Tabela 2: Podstawowe dane budżetowe.

Wyszczególnienie	Plan na 1.01.2025 r. (w zł)	Plan na 31.12.2025 r. (w zł)	Wykonanie (w zł)	Realizacja planu po zmianach (w %)
Dochody	147 600 000,00	157 326 403,70	155 509 915,26	98,85%
Wydatki	159 600 000,00	179 332 976,70	150 736 391,86	84,05%
Wynik	-12 000 000,00	-22 006 573,00	4 773 523,40	-

Występujące w ciągu roku 2025 zmiany w planie budżetu wynikały z potrzeby przyjęcia do planu skorygowanych dochodów i wydatków na podstawie otrzymanych pism od Ministra Finansów, Wojewody Wielkopolskiego oraz Krajowego Biura Wyborczego. Były również wynikiem dostosowywania planu do bieżących potrzeb gminy. Wpływ na poziom wykonania dochodów i wydatków miała również sytuacja gospodarcza w kraju – wzrosty cen i wysoka inflacja przełożyły się na brak stabilności np. w zakresie kosztów planowanych wcześniej zadań inwestycyjnych, zakupów i remontów. Spowodowało to, że dochody i wydatki gminy podlegały korektom.

Wzrost cen spowodował, że część wydatków zaplanowanych w kwotach z kalkulacji roku poprzedniego okazała się niedoszacowana i należało dostosować plan wydatków do aktualnych kosztów. Część wydatków bieżących oraz majątkowych nie została zrealizowana.

Planowany budżet gminy (po zmianach) po stronie dochodów zamknął się kwotą 157 326 403,70 zł. Wykonanie dochodów jest ostatecznie niższe od założeń planu o 1 816 488,44 zł i wyniosło 155 509 915,26 zł.

Dochody własne Gminy z tytułu podatków i opłat lokalnych zostały zrealizowane na poziomie założonego planu. Wykonano dochody w zakresie udziału gminy we wpływach z tytułu podatku dochodowego od osób fizycznych i prawnych. Powyżej założonego planu zrealizowano dochody z tytułu podatku od nieruchomości, podatku od działalności gospodarczej osób fizycznych opłacanego w formie karty podatkowej i podatku od czynności cywilnoprawnych oraz opłaty targowej i opłat za trwałe zarząd, użytkowanie i służebność. Natomiast w niewielkim procencie poniżej założonego planu wykonano dochody z tytułu podatku rolnego, leśnego i od środków transportowych oraz z tytułu podatku od spadków i darowizn w postaci pieniężnej. Planowo wykonano

również dochody z dywidend, na wpływach z części z opłaty za zezwolenia, na sprzedaży napojów alkoholowych w obrocie hurtowym i wpłatach na podatku dochodowym od osób fizycznych i prawnych - PIT, CIT. Wyższe wykonanie dochodów odnotowano również na wpływach z odsetek od nieterminowych wpłat z tytułu podatków i opłat oraz wpływy z różnych dochodów. Niższe wykonanie dochodów od założonego planu zrealizowano w przypadku opłat z tytułu użytkowania wieczystego nieruchomości, przekształcenia prawa użytkowania wieczystego w prawo własności oraz wpłat z tytułu odpłatnego nabycia prawa własności oraz prawa użytkowania wieczystego nieruchomości oraz wpływy ze sprzedaży składników majątkowych. Również niższe dochody od założonego planu zostały zrealizowane z tytułu opłat użytkowania wieczystego nieruchomości, dochody z tytułu opłaty za zezwolenia na sprzedaż napojów alkoholowych oraz wpływów z kosztów egzekucyjnych, opłaty komorniczej i kosztów upomnień. Niskie wykonanie dochodów odnotowano również z tytułu wpływów z usług, opłaty skarbowej, wpływach z pozostałych odsetek, opłat za korzystanie z wychowania przedszkolnego, opłat za korzystanie z wyżywienia w jednostkach realizujących zadania z zakresu wychowania przedszkolnego oraz opłat za zezwolenia, akredytacje oraz opłaty ewidencyjne, w tym opłaty za częstotliwość. Wyższe dochody od założonego planu zostały zrealizowane z tytułu wpływów z rozliczeń/zwrotów z lat ubiegłych, wpływów z tytułu kar i odszkodowań wynikających z umów. Poniżej założonego planu wykonano dochody własne z tytułu najmu i dzierżawy składników majątkowych w gospodarowaniu mieszkaniowym zasobem gminnym. Niższe dochody od założonego planu zostały zrealizowane również we wpływach z tytułu grzywien, mandatów i innych kar pieniężnych od osób fizycznych, wpływów z innych lokalnych opłat pobieranych przez jednostki samorządu terytorialnego na podstawie odrębnych ustaw, wpływów z usług, wpływów z tytułu opłat i kosztów sądowych oraz innych opłat uiszczanych na rzecz Skarbu Państwa z tytułu postępowania sądowego i prokuratorskiego oraz wpływów z różnych opłat.

Wydatki budżetu Gminy w 2025 roku wyniosły 150 736 391,86 zł, a ich realizacja wyniosła 84,05% planu wynoszącego 179 332 976,70 zł. Realizację planu wydatków w 2025 roku przedstawiają tabele poniżej.

Zrealizowane wydatki na kwotę 150 736 391,86 zł są niższe od uchwalonych na 2025 rok w kwocie 179 332 976,70 zł, o 28 596 584,84 zł, tj.: o 15,95% i przedstawiają się następująco:

Tabela 3: Realizacja planu wydatków w 2025 roku w Mieście i Gminie Wronki.

	Plan po zmianach Zarządzenie Nr 85/Fn/2025 dn. 31.12.2025r.	Wykonanie 2025r	% wykonania do planu po zmianie
WYDATKI BIEŻĄCE	148 562 490,32	127 866 094,26	86,07
- W TYM PŁACE I POCHODNE	60 474 460,40	56 775 311,04	93,88
WYDATKI MAJĄTKOWE	30 770 486,38	22 870 297,60	74,33
WYDATKI RAZEM	179 332 976,70	150 736 391,86	84,05

Wydatki majątkowe zostały wykonane w kwocie niższej od planowanej o 7 900 188,78 zł. Szczegółowy wykaz realizowanych inwestycji w gminie w 2025 roku przedstawia załącznik Nr 3 (tabela) do niniejszego sprawozdania.

Łączna kwota na realizację planowanych inwestycji (po zmianach) na 2025 rok wynosiła 30 770 486,38 zł. Wydatki te zostały wykonane w kwocie 22 870 297,60 zł, co stanowiło 15,17% ogólnej kwoty wykonanych wydatków.

Przyjęta do planu rezerwa ogólna w 2025 roku w wysokości 700 000,00 zł nie została wykorzystana.

W ciągu roku następowały zmiany w budżecie, polegające na przeniesieniach w wydatkach budżetowych, które udokumentowane zostały odpowiednimi uchwałami Rady Miasta i Gminy Wronki

w zakresie zmian między działami. Natomiast zarządzeniami Burmistrza udokumentowane zostały zmiany przeniesień w zakresie wydatków pomiędzy rozdziałami i paragrafami w ramach działu.

Uwzględniając wszystkie zmiany, które zostały wprowadzone w ciągu okresu sprawozdawczego, budżet gminy w ujęciu ogólnym na koniec 2025 roku został wykonany w sposób następujący:

Tabela 4: Realizacja planu dochodów i wydatków w 2025 roku w Mieście i Gminie Wronki.

Wyszczególnienie	Wskaźnik struktury	Plan	Wykonanie	% wykonania
I. DOCHODY OGÓŁEM	100,00	157 326 403,70	155 509 915,26	98,85

w tym:

- dochody własne 87,92 138 318 238,07 139 887 716,81 89,95

z tego:

udziały w podatkach stanowiących dochód budżetu państwa 52,35 82 362 676,48 82 362 676,48 100,00

- dotacje celowe (§ 2010, 2020, 2030, 2040, 2057, 2059, 2060, 2710, 2007, 6257, 6259, 6260, 6300, 6330) 11,83 18 617 304,63 15 231 837,45 81,80

w tym na zadania zlecone 6,42 10 106 562,61 10 055 776,34 99,50

- subwencja ogólna 0,25 390 861,00 390 861,00 100,00

2.2.1. II. WYDATKI OGÓŁEM	100,00	179 332 976,70	150 736 391,86	84,05
----------------------------------	---------------	-----------------------	-----------------------	--------------

w tym:

- wydatki bieżące 82,84 148 562 490,32 127 866 094,26 86,07

z tego:

wydatki na zadania zlecone 5,64 10 106 562,61 10 055 776,34 99,50

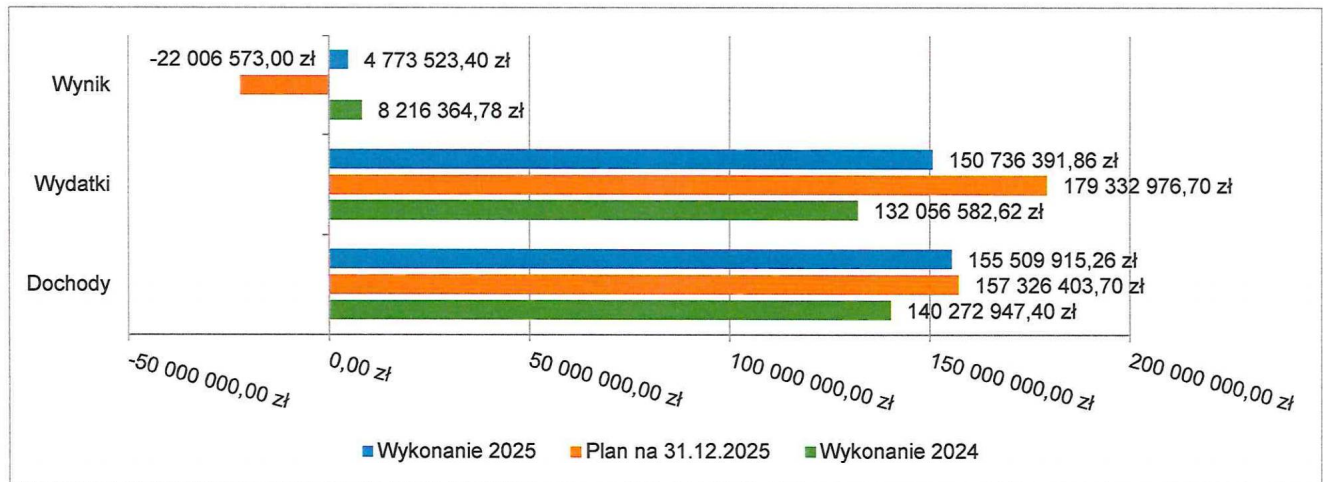
- wydatki majątkowe 17,16 30 770 486,38 22 870 297,60 74,33

2.2.2. III. WYNIK BUDŻETOWY deficyt/ nadwyżka I-II		- 22 006 573,00	4 773 523,40	
---	--	------------------------	---------------------	--

Wykonanie budżetu gminy w zakresie dochodów w układzie paragrafowym przedstawia Zał. Nr 1 (tabela), natomiast wydatków Zał. Nr 2 (tabela).

Porównanie salda budżetu planowanego i wykonanego na koniec 2025 roku z rokiem 2024 ujęto na wykresie poniżej.

Wykres 1: Wynik budżetu Miasta i Gminy Wronki w 2025 roku w porównaniu do roku 2024.



2.3. DOCHODY OGÓŁEM

Dochody budżetu Miasta i Gminy w 2025 roku wyniosły 155 509 915,26 zł, a ich realizacja stanowiła 98,85% planu wynoszącego 157 326 403,70 zł. Realizację planu dochodów w 2025 roku przedstawiają tabele poniżej.

Tabela 5: Realizacja planu dochodów w 2025 roku w Mieście i Gminie Wronki.

Wyszczególnienie	Plan na 1.01.2025 r. (w zł)	Plan na 31.12.2025 r. (w zł)	Wykonanie (w zł)	Realizacja planu po zmianach (w %)	Udział (w %)
Dochody bieżące	132 036 901,22	144 393 591,70	145 751 994,78	100,94%	93,73%
Dochody majątkowe	15 563 098,78	12 932 812,00	9 757 920,48	75,45%	6,27%
RAZEM DOCHODY OGÓŁEM	147 600 000,00	157 326 403,70	155 509 915,26	98,85%	100,00%

Tabela 6: Realizacja planu dochodów w 2025 roku w Mieście i Gminie Wronki według działów klasyfikacji budżetowej.

Dział	Wyszczególnienie	Plan na 1.01.2025 r. (w zł)	Plan na 31.12.2025 r. (w zł)	Wykonanie (w zł)	Realizacja planu po zmianach (w %)	Udział (w %)
756	Dochody od osób prawnych, od osób fizycznych i od innych jednostek nieposiadających osobowości prawnej oraz wydatki związane z ich poborem	112 402 961,48	114 401 921,29	116 178 517,44	101,55%	74,71%
855	Rodzina	5 243 032,00	8 678 528,15	8 517 375,32	98,14%	5,48%

Sprawozdanie z wykonania budżetu Miasta i Gminy Wronki za 2025 r.

Dział	Wyszczególnienie	Plan na 1.01.2025 r. (w zł)	Plan na 31.12.2025 r. (w zł)	Wykonanie (w zł)	Realizacja planu po zmianach (w %)	Udział (w %)
900	Gospodarka komunalna i ochrona środowiska	9 901 100,00	7 172 165,63	7 053 407,24	98,34%	4,54%
758	Różne rozliczenia	2 660 455,80	5 794 124,52	6 518 829,62	112,51%	4,19%
926	Kultura fizyczna	3 887 666,00	4 072 666,00	4 049 283,59	99,43%	2,60%
700	Gospodarka mieszkaniowa	4 305 000,00	3 542 481,00	3 567 253,41	100,70%	2,29%
852	Pomoc społeczna	1 349 090,00	2 555 821,72	2 504 062,97	97,97%	1,61%
801	Oświata i wychowanie	2 277 807,63	2 603 178,54	2 261 476,85	86,87%	1,45%
600	Transport i łączność	981 500,40	1 244 941,60	1 237 922,22	99,44%	0,80%
750	Administracja publiczna	3 304 875,09	2 568 157,40	988 477,80	38,49%	0,64%
010	Rolnictwo i łowiectwo	37 500,00	925 384,02	931 870,52	100,70%	0,60%
921	Kultura i ochrona dziedzictwa narodowego	750 000,00	676 236,57	681 488,64	100,78%	0,44%
630	Turystyka	366 933,60	366 933,60	366 933,60	100,00%	0,24%
752	Obrona narodowa	0,00	2 330 075,66	251 795,11	10,81%	0,16%
751	Urzędy naczelnych organów władzy państwowej, kontroli i ochrony prawa oraz sądownictwa	3 778,00	202 176,00	201 764,78	99,80%	0,13%
710	Działalność usługowa	120 200,00	165 150,00	176 316,94	106,76%	0,11%
754	Bezpieczeństwo publiczne i ochrona przeciwpożarowa	3 100,00	15 450,00	15 371,76	99,49%	< 0,01%
020	Leśnictwo	5 000,00	5 000,00	4 006,23	80,12%	< 0,01%
854	Edukacyjna opieka wychowawcza	0,00	6 012,00	3 761,22	62,56%	< 0,01%
	RAZEM DOCHODY OGÓŁEM	147 600 000,00	157 326 403,70	155 509 915,26	98,85%	100,00%

Tabela 7: Wykonanie dochodów budżetu Miasta i Gminy Wronki za 2025 rok według źródeł

Paragraf	Źródło dochodów	Plan na 1.01.2025	Plan na 31.12.2025	Wykonanie na 31.12.2025	Wykonanie planu w %
0010	Wpływy z podatku dochodowego od osób fizycznych	74 152 515,33	74 152 515,33	74 152 515,33	100,00%
0020	Wpływy z podatku dochodowego od osób prawnych	8 210 161,15	8 210 161,15	8 210 161,15	100,00%
0270	Wpływy z części opłaty za zezwolenie na sprzedaż napojów alkoholowych w obrocie hurtowym	100 000,00	152 129,81	152 129,81	100,00%
0310	Wpływy z podatku od nieruchomości	25 030 000,00	26 580 000,00	28 281 031,82	106,40%
0320	Wpływy z podatku rolnego	1 110 000,00	1 108 000,00	1 109 092,37	100,10%
0330	Wpływy z podatku leśnego	823 600,00	825 100,00	821 745,16	99,59%
0340	Wpływy z podatku od środków transportowych	896 000,00	821 000,00	819 241,80	99,79%
0350	Wpływy z podatku od działalności gospodarczej osób fizycznych, opłacanego w formie karty podatkowej	40 000,00	40 000,00	42 243,08	105,61%
0360	Wpływy z podatku od spadków i darowizn	70 000,00	270 000,00	257 976,85	95,55%

Paragraf	Źródło dochodów	Plan na 1.01.2025	Plan na 31.12.2025	Wykonanie na 31.12.2025	Wykonanie planu w %
0410	Wpływy z opłaty skarbowej	60 000,00	100 000,00	91 792,50	91,79%
0430	Wpływy z opłaty targowej	160 000,00	205 000,00	232 259,00	113,30%
0470	Wpływy z opłat za trwałe zarząd, użytkowanie i służebności	10 000,00	51 981,00	55 996,84	107,73%
0480	Wpływy z opłat za zezwolenia na sprzedaż napojów alkoholowych	640 000,00	615 000,00	610 936,80	99,34%
0490	Wpływy z innych lokalnych opłat pobieranych przez jednostki samorządu terytorialnego na podstawie odrębnych ustaw	7 185 000,00	7 185 000,00	7 075 903,30	98,48%
0500	Wpływy z podatku od czynności cywilnoprawnych	856 000,00	1 047 000,00	1 120 933,65	107,06%
0550	Wpływy z opłat z tytułu użytkowania wieczystego nieruchomości	120 000,00	67 000,00	64 835,10	96,77%
0570	Wpływy z tytułu grzywien, mandatów i innych kar pieniężnych od osób fizycznych	3 500,00	16 200,00	16 149,87	99,69%
0610	Wpływy z opłat egzaminacyjnych oraz opłat za wydawanie świadectw, dyplomów, zaświadczeń, certyfikatów i ich duplikatów	400,00	400,00	0,00	0,00%
0620	Wpływy z opłat za zezwolenia, akredytacje oraz opłaty ewidencyjne, w tym opłaty za częstotliwości	430 000,00	465 000,00	458 308,32	98,56%
0630	Wpływy z tytułu opłat i kosztów sądowych oraz innych opłat uiszczanych na rzecz Skarbu Państwa z tytułu postępowania sądowego i prokuratorskiego	2 150,00	950,00	510,00	53,68%
0640	Wpływy z tytułu kosztów egzekucyjnych, opłaty komorniczej i kosztów upomnień	43 740,00	49 500,00	46 429,78	93,80%
0660	Wpływy z opłat za korzystanie z wychowania przedszkolnego	85 000,00	85 000,00	75 878,85	89,27%
0670	Wpływy z opłat za korzystanie z wyżywienia w jednostkach realizujących zadania z zakresu wychowania przedszkolnego	650 000,00	650 000,00	558 734,07	85,96%
0690	Wpływy z różnych opłat	174 400,00	352 094,00	305 040,13	86,64%
0740	Wpływy z dywidend	0,00	64 000,00	64 000,00	100,00%
0750	Wpływy z najmu i dzierżawy składników majątkowych Skarbu Państwa, jednostek samorządu terytorialnego lub innych jednostek zaliczanych do sektora finansów publicznych oraz innych umów o podobnym charakterze	2 363 000,00	2 222 000,00	2 264 300,65	101,90%
0760	Wpływy z tytułu przekształcenia prawa użytkowania wieczystego w prawo własności	10 000,00	15 000,00	14 754,28	98,36%
0770	Wpłaty z tytułu odpłatnego nabycia prawa własności oraz prawa użytkowania wieczystego nieruchomości	1 970 000,00	1 308 000,00	1 307 895,95	99,99%

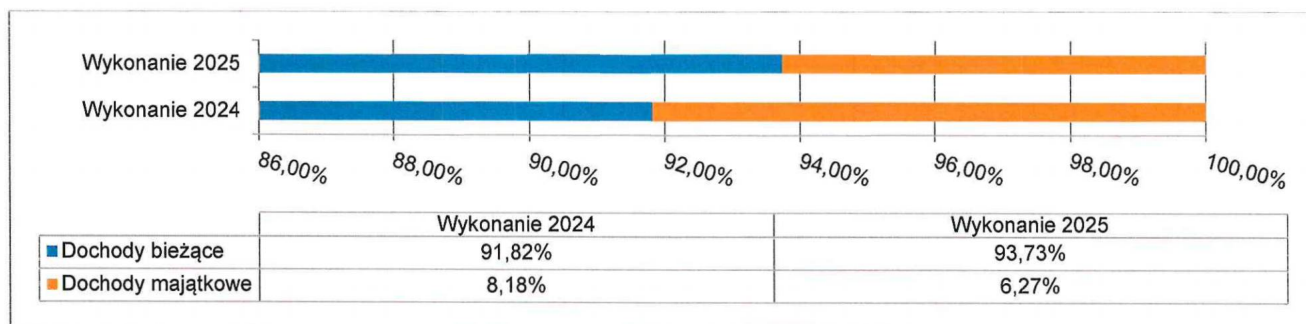
Sprawozdanie z wykonania budżetu Miasta i Gminy Wronki za 2025 r.

Paragraf	Źródło dochodów	Plan na 1.01.2025	Plan na 31.12.2025	Wykonanie na 31.12.2025	Wykonanie planu w %
0830	Wpływy z usług	1 518 200,00	1 689 700,00	1 495 883,17	88,53%
0870	Wpływy ze sprzedaży składników majątkowych	5 000,00	5 000,00	4 006,23	80,12%
0910	Wpływy z odsetek od nieterminowych wpłat z tytułu podatków i opłat	80 050,00	93 080,00	95 638,51	102,75%
0920	Wpływy z pozostałych odsetek	135 550,00	183 950,00	181 499,86	98,67%
0940	Wpływy z rozliczeń/zwrotów z lat ubiegłych	21 600,00	35 900,00	40 268,13	112,17%
0950	Wpływy z tytułu kar i odszkodowań wynikających z umów	150 000,00	24 000,00	60 887,31	253,70%
0960	Wpływy z otrzymanych spadków, zapisów i darowizn w postaci pieniężnej	0,00	29 800,00	29 757,66	99,86%
0970	Wpływy z różnych dochodów	101 411,11	117 968,99	320 348,06	271,55%
2010	Dotacja celowa otrzymana z budżetu państwa na realizację zadań bieżących z zakresu administracji rządowej oraz innych zadań zleconych gminie (związkom gmin, związkom powiatowo-gminnym) ustawami	5 916 146,00	10 106 562,61	10 055 776,34	99,50%
2020	Dotacja celowa otrzymana z budżetu państwa na zadania bieżące realizowane przez gminę na podstawie porozumień z organami administracji rządowej	0,00	15 000,00	14 842,64	98,95%
2030	Dotacja celowa otrzymana z budżetu państwa na realizację własnych zadań bieżących gmin (związków gmin, związków powiatowo-gminnych)	651 200,00	2 172 666,61	2 140 931,19	98,54%
2040	Dotacja celowa otrzymana z budżetu państwa na realizację zadań bieżących gmin z zakresu edukacyjnej opieki wychowawczej finansowanych w całości przez budżet państwa w ramach programów rządowych	0,00	992,00	428,10	43,16%
2057	Dotacja celowa w ramach programów finansowanych z udziałem środków europejskich oraz środków, o których mowa w art. 5 ust. 3 pkt 5 lit. a i b ustawy, lub płatności w ramach budżetu środków europejskich, realizowanych przez jednostki samorządu terytorialnego	180 344,18	306 804,78	189 129,26	61,64%
2059	Dotacja celowa w ramach programów finansowanych z udziałem środków europejskich oraz środków, o których mowa w art. 5 ust. 3 pkt 5 lit. a i b ustawy, lub płatności w ramach budżetu środków europejskich, realizowanych przez jednostki samorządu terytorialnego	25 763,45	35 550,85	30 205,20	84,96%
2100	Środki z Funduszu Pomocy na finansowanie lub dofinansowanie zadań bieżących w zakresie pomocy obywatelom Ukrainy	0,00	3 409 390,23	3 388 628,21	99,39%

Paragraf	Źródło dochodów	Plan na 1.01.2025	Plan na 31.12.2025	Wykonanie na 31.12.2025	Wykonanie planu w %
2180	Środki z Funduszu Przeciwdziałania COVID-19 na finansowanie lub dofinansowanie realizacji zadań związanych z przeciwdziałaniem COVID-19	0,00	440,63	440,63	100,00%
2360	Dochody jednostek samorządu terytorialnego związane z realizacją zadań z zakresu administracji rządowej oraz innych zadań zleconych ustawami	40 735,00	40 735,00	53 747,11	131,94%
2440	Dotacja otrzymana z państwowego funduszu celowego na realizację zadań bieżących jednostek sektora finansów publicznych	0,00	55 000,00	30 094,54	54,72%
2460	Środki otrzymane od pozostałych jednostek zaliczanych do sektora finansów publicznych na realizację zadań bieżących jednostek zaliczanych do sektora finansów publicznych	0,00	29 970,63	29 970,63	100,00%
2680	Rekompensaty utraconych dochodów w podatkach i opłatach lokalnych	435,00	435,00	414,00	95,17%
2690	Środki z Funduszu Pracy otrzymane na realizację zadań wynikających z odrębnych ustaw	0,00	47 024,15	47 024,15	100,00%
2710	Dotacja celowa otrzymana z tytułu pomocy finansowej udzielanej między jednostkami samorządu terytorialnego na dofinansowanie własnych zadań bieżących	0,00	184 145,00	178 489,92	96,93%
2750	Środki na uzupełnienie dochodów gmin	0,00	390 861,00	390 861,00	100,00%
2910	Wpływy ze zwrotów dotacji oraz płatności wykorzystanych niezgodnie z przeznaczeniem lub wykorzystanych z naruszeniem procedur, o których mowa w art. 184 ustawy, pobranych nienależnie lub w nadmiernej wysokości	0,00	2 074,80	2 074,80	100,00%
2950	Wpływy ze zwrotów niewykorzystanych dotacji oraz płatności	0,00	86 508,13	86 508,13	100,00%
6090	Środki z Funduszu Przeciwdziałania COVID-19 na finansowanie lub dofinansowanie kosztów realizacji inwestycji i zakupów inwestycyjnych związanych z przeciwdziałaniem COVID-19	1 356 000,00	446 236,57	446 236,57	100,00%
6257	Dotacja celowa w ramach programów finansowych z udziałem środków europejskich oraz środków, o których mowa w art. 5 ust. 3 pkt 5 lit. a i b ustawy, lub płatności w ramach budżetu środków europejskich, realizowanych przez jednostki samorządu terytorialnego	4 652 098,78	3 374 472,74	2 270 598,74	67,29%
6300	Dotacja celowa otrzymana z tytułu pomocy finansowej udzielanej między	0,00	272 750,00	272 750,00	100,00%

Paragraf	Źródło dochodów	Plan na 1.01.2025	Plan na 31.12.2025	Wykonanie na 31.12.2025	Wykonanie planu w %
	jednostkami samorządu terytorialnego na dofinansowanie własnych zadań inwestycyjnych i zakupów inwestycyjnych				
6330	Dotacja celowa otrzymana z budżetu państwa na realizację inwestycji i zakupów inwestycyjnych własnych gmin (związków gmin, związków powiatowo-gminnych)	0,00	2 148 360,04	78 686,06	3,66%
6370	Środki otrzymane z Rządowego Funduszu Polski Ład: Program Inwestycji Strategicznych na realizację zadań inwestycyjnych	7 570 000,00	4 770 000,00	4 770 000,00	100,00%
6680	Wpłata środków finansowych z niewykorzystanych w terminie wydatków, które nie wygasają z upływem roku budżetowego	0,00	572 346,00	572 346,00	100,00%
6690	Wpływy ze zwrotów niewykorzystanych dotacji oraz płatności, dotyczące dochodów majątkowych	0,00	20 646,65	20 646,65	100,00%
	Razem	147 600 000,00	157 326 403,70	155 509 915,26	98,85%

Wykres 2: Struktura dochodów ogółem Miasta i Gminy Wronki w 2025 roku w porównaniu do roku 2024.



2.4. DOCHODY BIEŻĄCE

W strukturze dochodów znaczący udział odgrywają dochody bieżące, które w 2025 roku zostały wykonane na poziomie 145 751 994,78 zł, tj. w 100,94% w stosunku do planu wynoszącego 144 393 591,70 zł. Wartości zrealizowanych w 2025 roku dochodów bieżących według głównych źródeł przedstawia poniżej tabela.

Tabela 8: Realizacja planu dochodów bieżących w 2025 roku w Mieście i Gminie Wronki według działów klasyfikacji budżetowej.

Dział	Wyszczególnienie	Plan na 1.01.2025 r. (w zł)	Plan na 31.12.2025 r. (w zł)	Wykonanie (w zł)	Realizacja planu po zmianach (w %)	Udział (w %)
756	Dochody od osób prawnych, od osób fizycznych i od innych jednostek nieposiadających osobowości	112 402 961,48	114 401 921,29	116 178 517,44	101,55%	79,71%

Dział	Wyszczególnienie	Plan na 1.01.2025 r. (w zł)	Plan na 31.12.2025 r. (w zł)	Wykonanie (w zł)	Realizacja planu po zmianach (w %)	Udział (w %)
	prawnej oraz wydatki związane z ich poborem					
855	Rodzina	5 243 032,00	8 678 528,15	8 517 375,32	98,14%	5,84%
900	Gospodarka komunalna i ochrona środowiska	7 101 100,00	7 172 165,63	7 053 407,24	98,34%	4,84%
758	Różne rozliczenia	30 000,00	3 840 262,70	3 845 221,00	100,13%	2,64%
852	Pomoc społeczna	1 349 090,00	2 555 821,72	2 504 062,97	97,97%	1,72%
801	Oświata i wychowanie	2 277 807,63	2 603 178,54	2 261 476,85	86,87%	1,55%
700	Gospodarka mieszkaniowa	2 325 000,00	2 219 481,00	2 244 603,18	101,13%	1,54%
010	Rolnictwo i łowiectwo	37 500,00	925 384,02	931 870,52	100,70%	0,64%
750	Administracja publiczna	597 232,11	525 867,77	769 808,97	146,39%	0,53%
600	Transport i łączność	431 100,00	551 791,20	544 771,82	98,73%	0,37%
921	Kultura i ochrona dziedzictwa narodowego	80 000,00	230 000,00	235 252,07	102,28%	0,16%
752	Obrona narodowa	0,00	210 401,68	201 795,11	95,91%	0,14%
751	Urzędy naczelných organów władzy państwowej, kontroli i ochrony prawa oraz sądownictwa	3 778,00	202 176,00	201 764,78	99,80%	0,14%
710	Działalność usługowa	120 200,00	165 150,00	176 316,94	106,76%	0,12%
926	Kultura fizyczna	35 000,00	90 000,00	66 617,59	74,02%	0,05%
754	Bezpieczeństwo publiczne i ochrona przeciwpożarowa	3 100,00	15 450,00	15 371,76	99,49%	0,01%
854	Edukacyjna opieka wychowawcza	0,00	6 012,00	3 761,22	62,56%	< 0,01%
	RAZEM DOCHODY BIEŻĄCE	132 036 901,22	144 393 591,70	145 751 994,78	100,94%	100,00%

Wykres 3: Dochody bieżące budżetu Miasta i Gminy Wronki wg działów w 2025 roku w porównaniu do roku 2024.

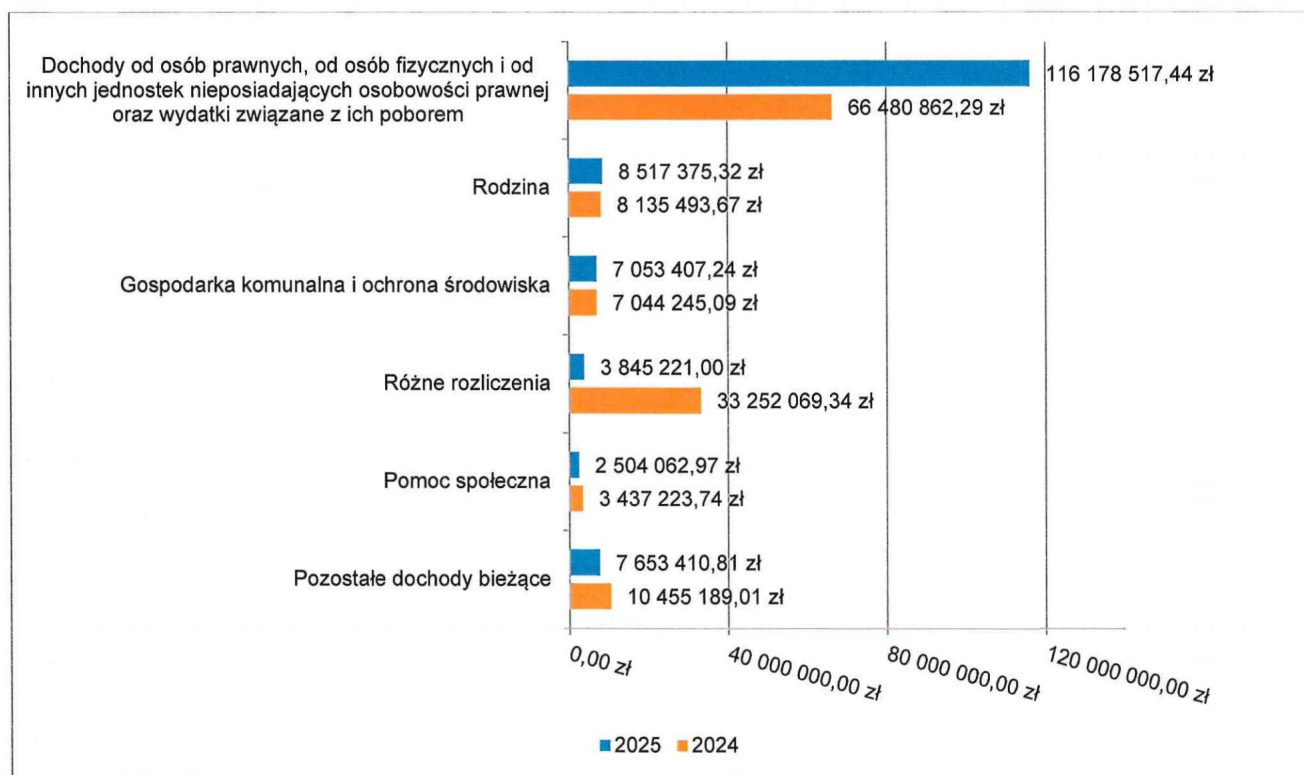
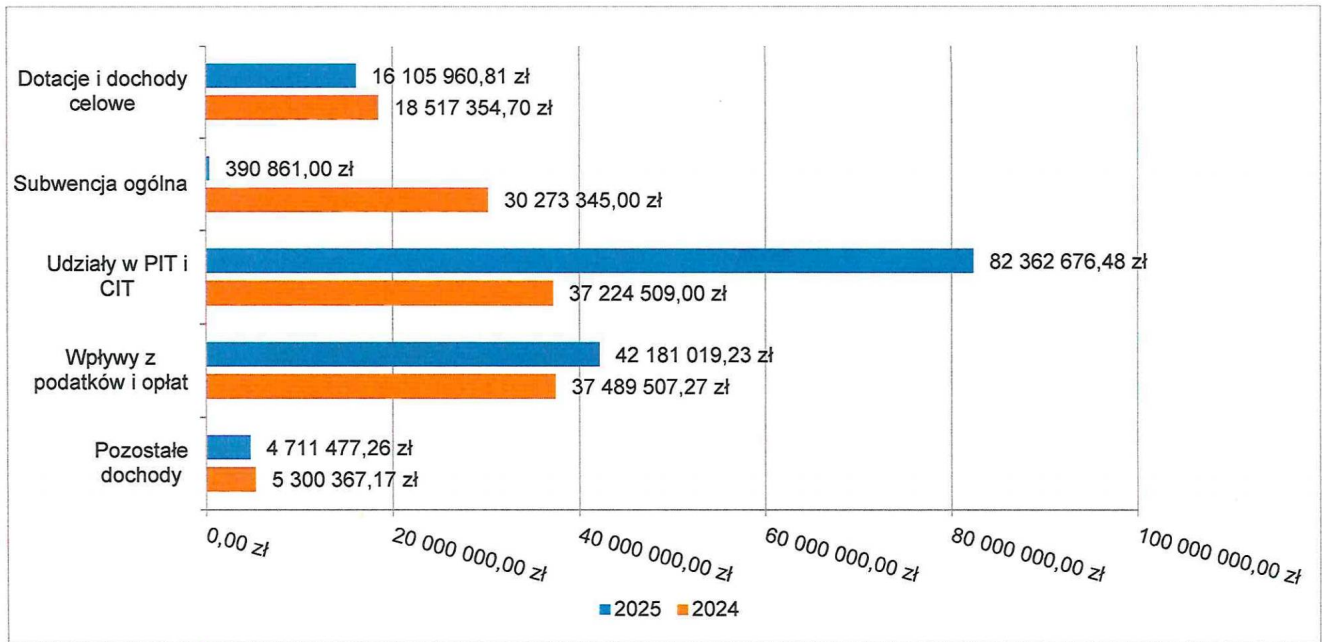


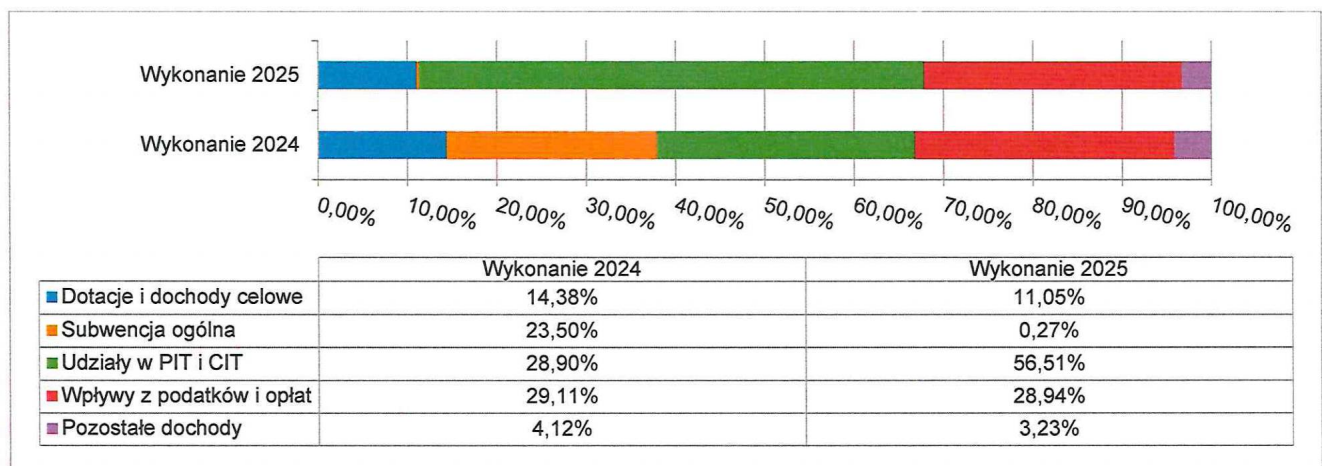
Tabela 9: Realizacja planu dochodów bieżących w 2025 roku w Mieście i Gminie Wronki.

Wyszczególnienie	Plan na 1.01.2025 r. (w zł)	Plan na 31.12.2025 r. (w zł)	Wykonanie (w zł)	Realizacja planu po zmianach (w %)	Udział (w %)
Dotacje i dochody celowe	6 773 453,63	16 363 547,49	16 105 960,81	98,43%	11,05%
Subwencja ogólna	0,00	390 861,00	390 861,00	100,00%	0,27%
Udziały w PIT i CIT	82 362 676,48	82 362 676,48	82 362 676,48	100,00%	56,51%
Wpływy z podatków i opłat	38 486 290,00	40 670 154,81	42 181 019,23	103,71%	28,94%
Pozostałe dochody	4 414 481,11	4 606 351,92	4 711 477,26	102,28%	3,23%
RAZEM DOCHODY BIEŻĄCE	132 036 901,22	144 393 591,70	145 751 994,78	100,94%	100,00%

Wykres 4: Dochody bieżące budżetu Miasta i Gminy Wronki wg źródeł ich pochodzenia w 2025 roku w porównaniu do roku 2024.



Wykres 5: Struktura dochodów bieżących Miasta i Gminy Wronki w 2025 roku w porównaniu do roku 2024.



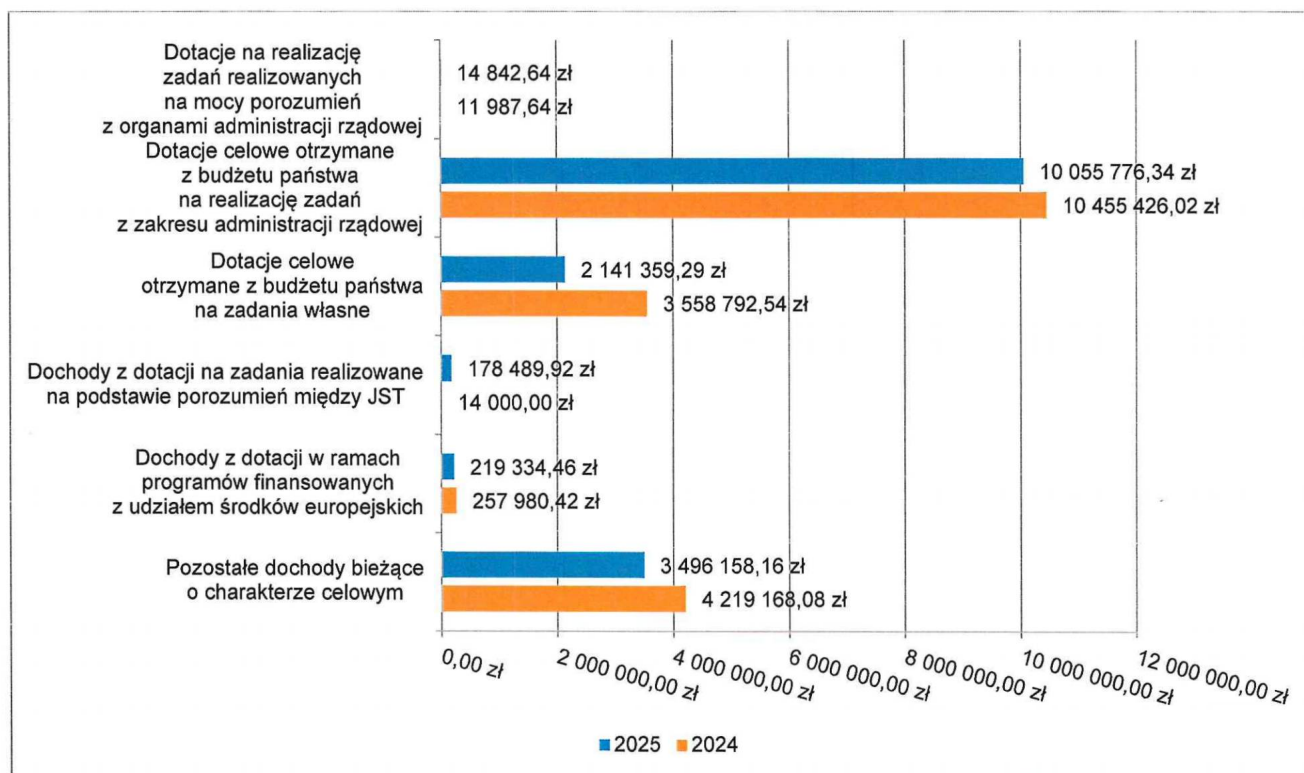
DOTACJE CELOWE I DOCHODY CELOWE

Biorąc pod uwagę podział dochodów bieżących wg źródeł ich pochodzenia, znaczący udział w 2025 roku stanowiły dochody o charakterze celowym, które JST otrzymuje od podmiotów zewnętrznych. W 2025 roku środki te zostały zaplanowane w kwocie 16 363 547,49 zł, z kolei zrealizowane na poziomie 16 105 960,81 zł, co stanowi 98,43% realizacji planu, przy czym:

- dotacje celowe otrzymane z budżetu państwa na realizację zadań z zakresu administracji rządowej wyniosły 10 055 776,34 zł;
- dotacje na realizację zadań realizowanych na mocy porozumień z organami administracji rządowej 14 842,64 zł;
- dotacje celowe otrzymane z budżetu państwa na zadania własne 2 141 359,29 zł;
- dochody z dotacji na zadania realizowane na podstawie porozumień między jednostkami samorządu terytorialnego 178 489,92 zł;

- dochody z dotacji w ramach programów finansowanych z udziałem środków europejskich 219 334,46 zł (w tym na realizację programu, projektu lub zadania finansowanego z udziałem środków, o których mowa w art. 5 ust. 1 pkt 2 ustawy 219 334,46 zł);
- pozostałe dochody o charakterze celowym 3 496 158,16 zł.

Wykres 6: Dochody bieżące o charakterze celowym Miasta i Gminy Wronki w 2025 roku w porównaniu do roku 2024.



Największy poziom dotacji i dochodów celowych Miasto i Gmina Wronki w 2025 roku uzyskało na realizację zadań w obszarze:

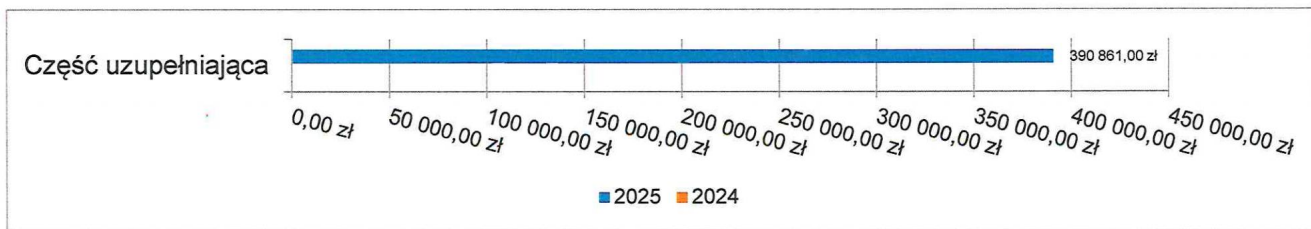
- Rodzina – 8 365 068,10 zł;
- Różne rozliczenia – 3 341 338,43 zł;
- Pomoc społeczna – 2 074 145,34 zł;
- Rolnictwo i łowiectwo – 887 158,47 zł.

SUBWENCJA OGÓLNA

Dochody z subwencji w 2025 roku zostały zaplanowane na poziomie 390 861,00 zł, natomiast zrealizowane w kwocie 390 861,00 zł, co stanowi 100,00% realizacji planu, przy czym:

- dochody stanowiące uzupełnienie subwencji ogólnej wyniosły 390 861,00 zł.

Wykres 7: Dochody bieżące z tyt. subwencji dla Miasta i Gminy Wronki w 2025 roku w porównaniu do roku 2024.

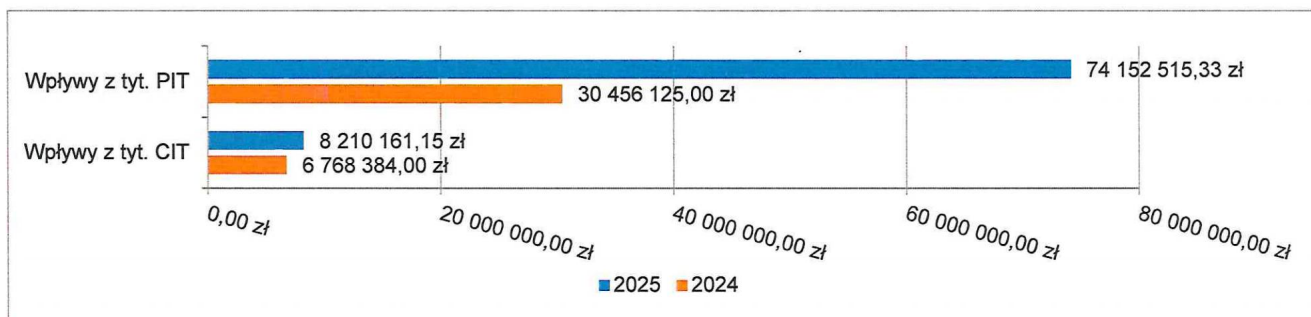


UDZIAŁY W PODATKACH STANOWIĄCYCH DOCHÓD BUDŻETU PAŃSTWA

Udziały w podatkach stanowiących dochód budżetu państwa zaplanowane zostały w kwocie 82 362 676,48 zł, zaś zrealizowane w kwocie 82 362 676,48 zł, co stanowi 100,00% realizacji planu, przy czym:

- dochody z tytułu wpływów z podatku od osób prawnych wyniosły 8 210 161,15 zł,
- dochody z tytułu wpływów z podatku od osób fizycznych wyniosły 74 152 515,33 zł.

Wykres 8: Dochody bieżące z tyt. udziału w PIT i CIT w Mieście i Gminie Wronki w 2025 roku w porównaniu do roku 2024.



WPŁYWY Z PODATKÓW I OPŁAT LOKALNYCH

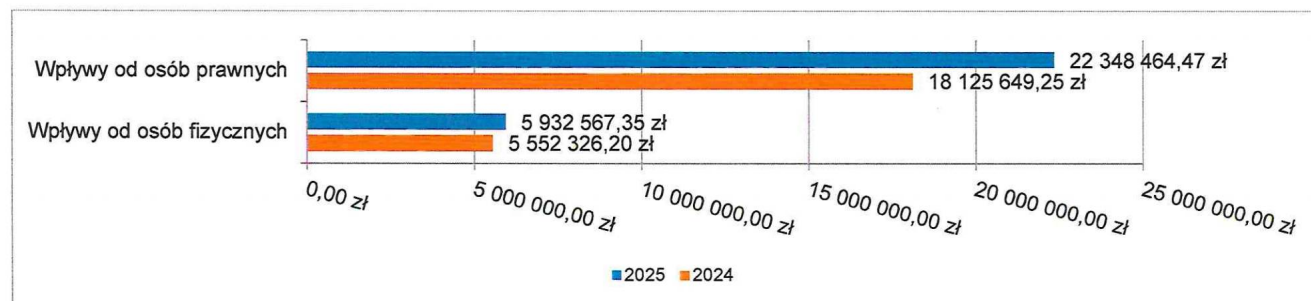
Podatek od nieruchomości

Wpływy z podatku od nieruchomości w 2025 roku zostały zrealizowane w kwocie 28 281 031,82 zł, co stanowi 106,40% realizacji planu wynoszącego 26 580 000,00 zł, w tym 22 348 464,47 zł od osób prawnych i 5 932 567,35 zł od osób fizycznych.

Zaległości podatkowe na dzień 31 grudnia 2025 roku wynoszą 970 823,76 zł, w tym 294 903,92 zł od osób prawnych i 675 919,84 zł od osób fizycznych.

Z uwagi, iż Miasto i Gmina Wronki w okresie sprawozdawczym nie stosowało maksymalnych stawek wynikających z obwieszczenia MF, skutki obniżenia górnych stawek podatków kształtują się na poziomie 3 046 094,08 zł.

Wykres 9: Wpływy z podatku od nieruchomości w Mieście i Gminie Wronki w 2025 roku w porównaniu do roku 2024.



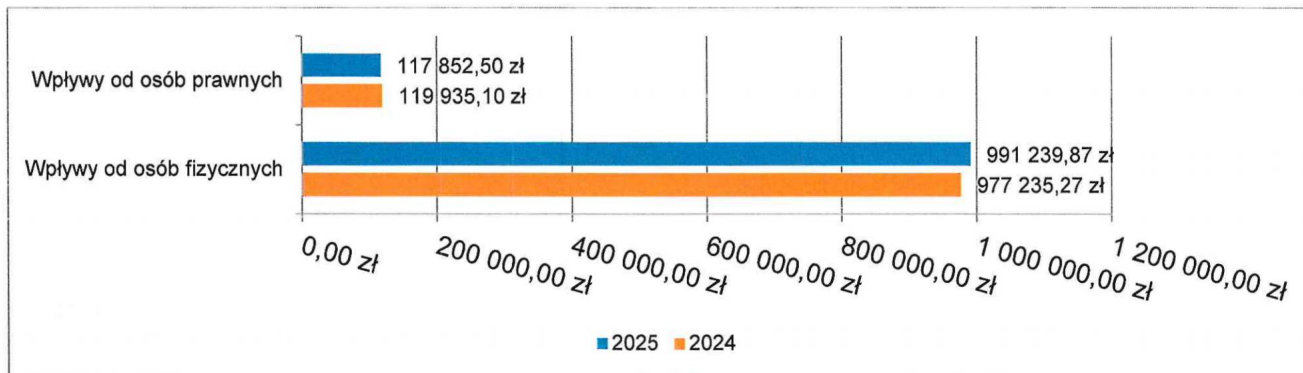
Podatek rolny

Wpływy z podatku rolnego w 2025 roku zostały zrealizowane w kwocie 1 109 092,37 zł, co stanowi 100,10% realizacji planu wynoszącego 1 108 000,00 zł, w tym 117 852,50 zł od osób prawnych i 991 239,87 zł od osób fizycznych.

Zaległości podatkowe na dzień 31 grudnia 2025 roku wynoszą 27 522,53 zł, w tym 84,00 zł od osób prawnych i 27 438,53 zł od osób fizycznych.

Z uwagi, iż Miasto i Gmina Wronki podjęło uchwałę w sprawie obniżenia średniej ceny skupu żyta, przyjmowanej jako podstawę obliczenia podatku rolnego, skutki obniżenia górnych stawek podatków kształtują się na poziomie 278 156,64 zł.

Wykres 10: Wpływy z podatku rolnego w Mieście i Gminie Wronki w 2025 roku w porównaniu do roku 2024.

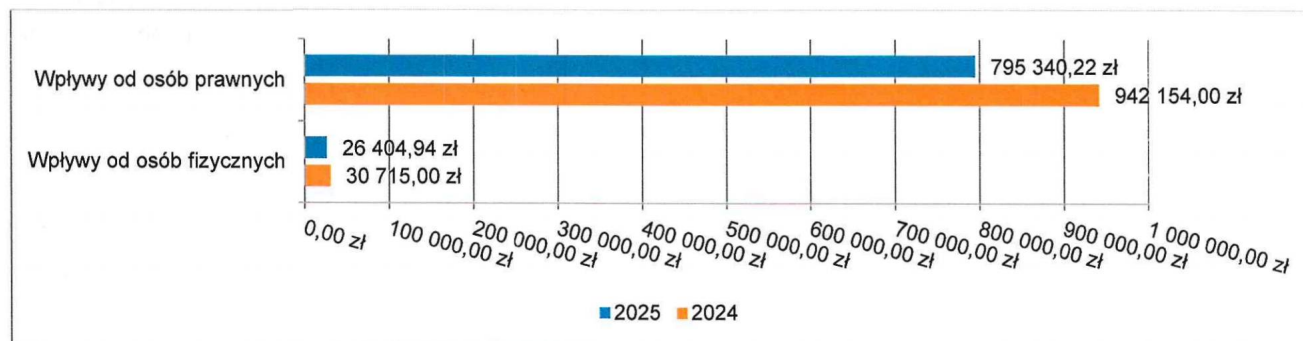


Podatek leśny

Wpływy z podatku leśnego w 2025 roku zostały zrealizowane w kwocie 821 745,16 zł, co stanowi 99,59% realizacji planu wynoszącego 825 100,00 zł, w tym 795 340,22 zł od osób prawnych i 26 404,94 zł od osób fizycznych.

Zaległości podatkowe na dzień 31 grudnia 2025 roku wynoszą 692,10 zł, w tym 0,00 zł od osób prawnych i 692,10 zł od osób fizycznych.

Wykres 11: Wpływy z podatku leśnego w Mieście i Gminie Wronki w 2025 roku w porównaniu do roku 2024.



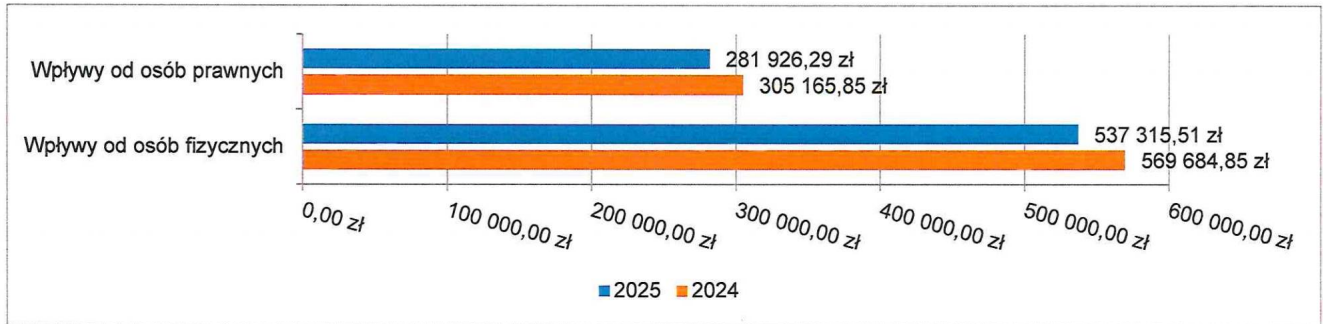
Podatek od środków transportowych

Wpływy z podatku od środków transportowych w 2025 roku zostały zrealizowane w kwocie 819 241,80 zł, co stanowi 99,79% realizacji planu wynoszącego 821 000,00 zł, w tym 281 926,29 zł od osób prawnych i 537 315,51 zł od osób fizycznych.

Zaległości podatkowe na dzień 31 grudnia 2025 roku wynoszą 11 089,49 zł, w tym 0,00 zł od osób prawnych i 11 089,49 zł od osób fizycznych.

Z uwagi, iż Miasto i Gmina Wronki nie stosuje maksymalnych stawek wynikających z obwieszczenia MF, skutki obniżenia górnych stawek podatków za okres sprawozdawczy kształtują się na poziomie 608 198,67 zł.

Wykres 12: Wpływy z podatku od środków transportowych w Mieście i Gminie Wronki w 2025 roku w porównaniu do roku 2024.

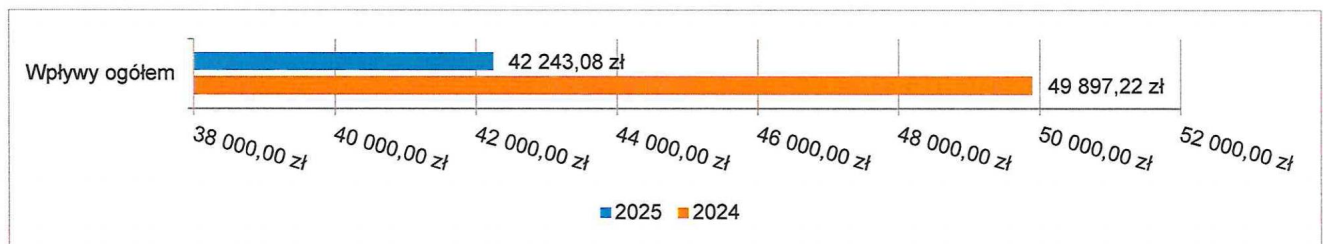


Podatek od działalności gospodarczej osób fizycznych, opłacany w formie karty podatkowej

Wpływy z podatku od działalności gospodarczej osób fizycznych, opłacanego w formie karty podatkowej w 2025 roku zostały zrealizowane w kwocie 42 243,08 zł, co stanowi 105,61% realizacji planu wynoszącego 40 000,00 zł.

Zaległości podatkowe na dzień 31 grudnia 2025 roku wynoszą 4 054,63 zł.

Wykres 13: Wpływy ogółem z podatku od działalności gospodarczej osób fizycznych, opłacanego w formie karty podatkowej w Mieście i Gminie Wronki w 2025 roku w porównaniu do roku 2024.

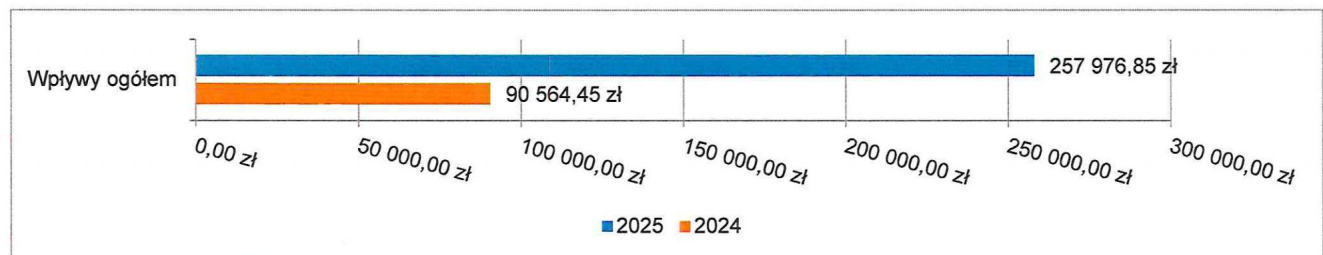


Podatek od spadków i darowizn

Wpływy z podatku od spadków i darowizn w 2025 roku zostały zrealizowane w kwocie 257 976,85 zł, co stanowi 95,55% realizacji planu wynoszącego 270 000,00 zł.

Zaległości podatkowe na dzień 31 grudnia 2025 roku wynoszą 5 869,34 zł.

Wykres 14: Wpływy z podatku od spadków i darowizn w Mieście i Gminie Wronki w 2025 roku w porównaniu do roku 2024.

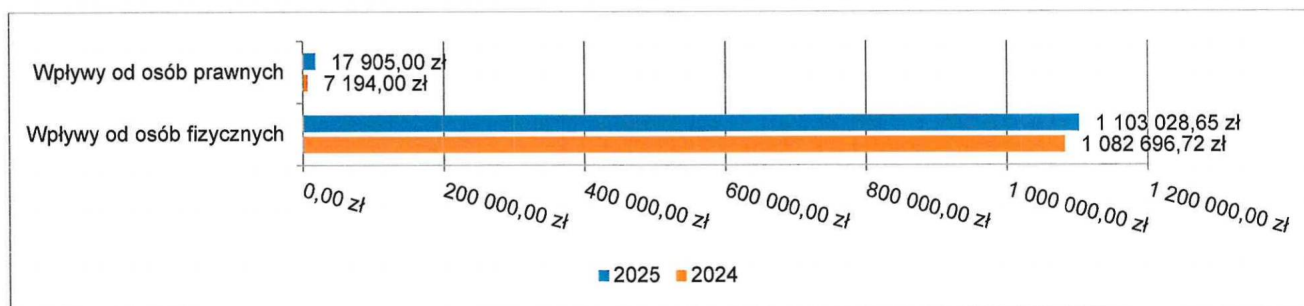


Podatek od czynności cywilnoprawnych

Wpływy z podatku od czynności cywilnoprawnych w 2025 roku zostały zrealizowane w kwocie 1 120 933,65 zł, co stanowi 107,06% realizacji planu wynoszącego 1 047 000,00 zł, w tym 17 905,00 zł od osób prawnych i 1 103 028,65 zł od osób fizycznych.

Zaległości podatkowe na dzień 31 grudnia 2025 roku wynoszą 56 703,08 zł, w tym 92,80 zł od osób prawnych i 56 610,28 zł od osób fizycznych.

Wykres 15: Wpływy z podatku od czynności cywilnoprawnych w Mieście i Gminie Wronki w 2025 roku w porównaniu do roku 2024.



Dochody od osób prawnych , od osób fizycznych i innych jednostek nieposiadających osobowości prawnej oraz wydatki związane z ich poborem – ulgi i egzekucja

- ULGI

W 2025 r. w zakresie ulg w spłacie zobowiązań podatkowych wydano następujące decyzje/postanowienia:

1. W zakresie podatku od nieruchomości od osób fizycznych wydano:
 - 1 decyzję umarzającą część zaległości podatkowej w łącznej kwocie 2.500,00 zł i odmawiającą umorzenia podatku w pozostałym zakresie.
2. W zakresie podatku od nieruchomości wydano:
 - 1 decyzję umarzającą część zaległości podatkowej w łącznej kwocie 1.129,00 zł wraz z należnymi odsetkami za zwłokę w kwocie 15,00 zł – dot. stowarzyszenia.
3. W zakresie łącznego zobowiązania pieniężnego od osób fizycznych wydano:
 - 1 decyzję umarzającą część zaległości podatkowej w łącznej kwocie 461,00 zł wraz z należnymi odsetkami za zwłokę w kwocie 9,00 zł i odmawiającą umorzenia podatku w pozostałym zakresie,
 - 1 decyzję umarzającą zaległość podatkową w łącznej kwocie 364,00 zł,
 - 1 postanowienie o odmowie wszczęcia postępowania w sprawie umorzenia podatku.
4. W zakresie podatku rolnego od osób fizycznych wydano:
 - 1 postanowienie o pozostawieniu wniosku dot. umorzenia podatku bez rozpatrzenia,
 - 1 postanowienie o pozostawieniu wniosku dot. rozłożenia na raty podatku bez rozpatrzenia.

- EGZEKUCJA

W roku 2025 zostało wystawionych łącznie 568 tytułów wykonawczych, które zostały skierowane do Naczelnika Urzędu Skarbowego w celu wyegzekwowania zaległości podatkowych.

ILOŚĆ WYSTAWIONYCH TYTUŁÓW WYKONAWCZYCH W 2025 ROKU

Rodzaj podatku	Liczba wystawionych tytułów wykonawczych
Podatek od nieruchomości od osób prawnych	12
Podatek rolny, leśny od osób prawnych	2

Podatek od środków transportowych od osób fizycznych	9
Podatek od środków transportowych od osób prawnych	1
Podatek od nieruchomości, rolny, leśny, łączne zobowiązanie pieniężne od osób fizycznych	503
Ogółem	527

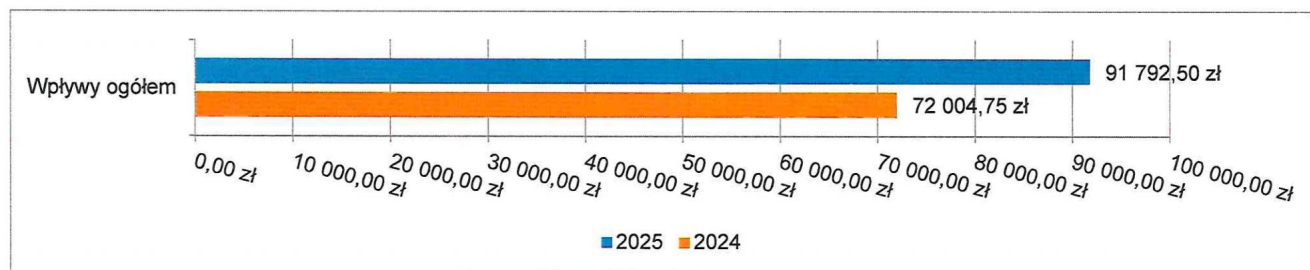
Windykacja zaległości podatkowych jest prowadzona systematycznie, łącznie w 2025 roku wystawiono 1 385 upomnień, w tym:

- na zaległości z tytułu podatku od nieruchomości, rolnego, leśnego i łącznego zobowiązania pieniężnego od osób fizycznych – 1 292,
- na zaległości z tytułu podatku od nieruchomości od osób prawnych - 43,
- na zaległości z tytułu podatku rolnego i leśnego od osób prawnych - 8,
- na zaległości w podatku od środków transportowych od osób fizycznych - 35,
- na zaległości w podatku od środków transportowych od osób prawnych - 7.

Wpływy z opłaty skarbowej

Wpływy z opłaty skarbowej w 2025 roku zostały zrealizowane w kwocie 91 792,50 zł, co stanowi 91,79% realizacji planu wynoszącego 100 000,00 zł.

Wykres 16: Wpływy z opłaty skarbowej w Mieście i Gminie Wronki w 2025 roku w porównaniu do roku 2024.



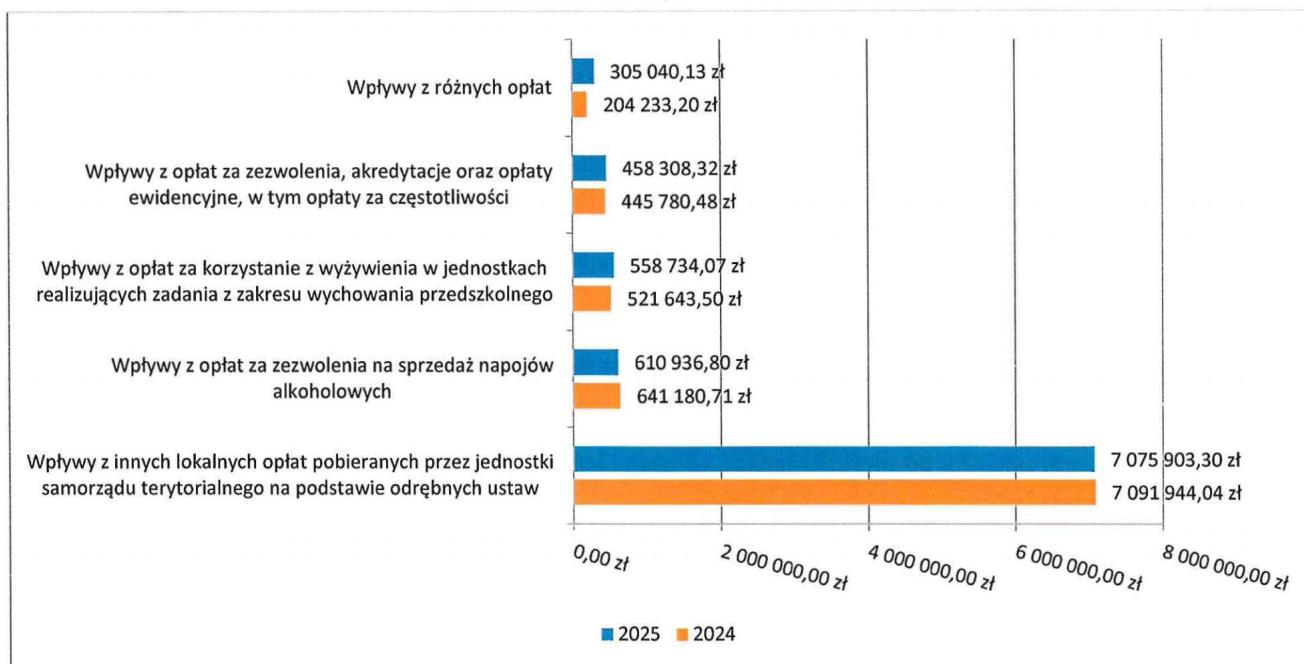
WPŁYWY Z OPŁATA LOKALNYCH

Wpływy z opłat w 2025 roku zostały zaplanowane na poziomie 9 879 054,81 zł, natomiast zrealizowane w kwocie 9 636 962,00 zł, co stanowi 97,55% realizacji planu.

Najwyższe wpływy z opłat zrealizowane zostały z:

- §049 (wpływy z innych lokalnych opłat pobieranych przez jednostki samorządu terytorialnego na podstawie odrębnych ustaw) – 7 075 903,30 zł;
- §048 (wpływy z opłat za zezwolenia na sprzedaż napojów alkoholowych) – 610 936,80 zł;
- §067 (wpływy z opłat za korzystanie z wyżywienia w jednostkach realizujących zadania z zakresu wychowania przedszkolnego) – 558 734,07 zł;
- §062 (wpływy z opłat za zezwolenia, akredytacje oraz opłaty ewidencyjne, w tym opłaty za częstotliwości) – 458 308,32 zł;
- §069 (wpływy z różnych opłat) – 305 040,13 zł.

Wykres 17: Dochody bieżące z opłat lokalnych w Mieście i Gminie Wronki w 2025 roku w porównaniu do roku 2024.



POZOSTAŁE DOCHODY BIEŻĄCE

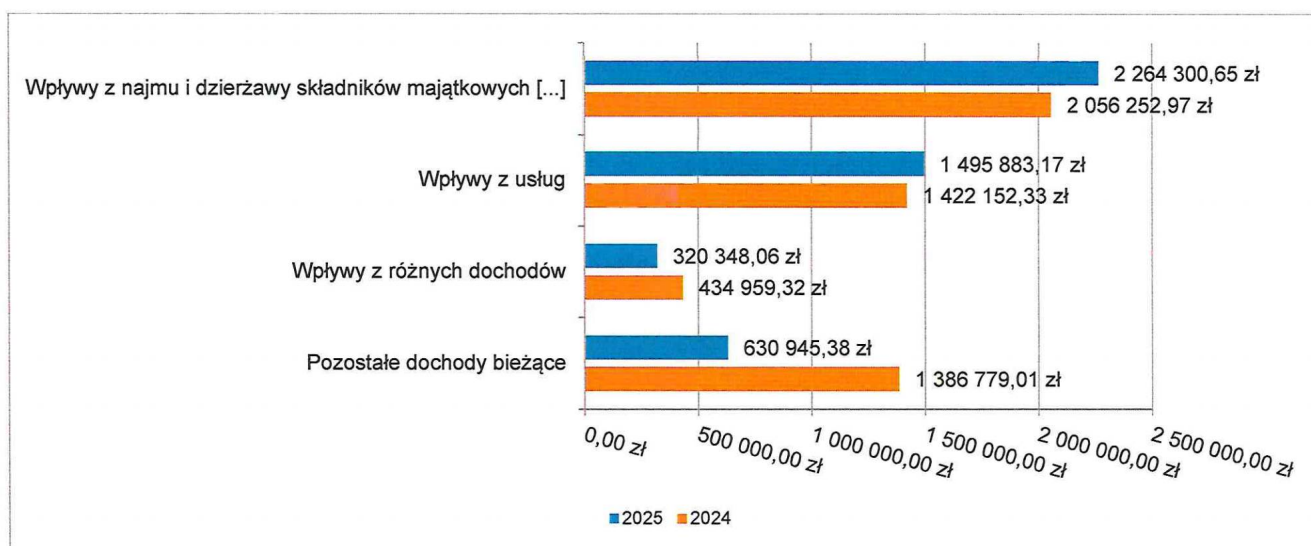
Pozostałe dochody bieżące to dochody niesklasyfikowane w ramach wcześniejszych grup. W okresie sprawozdawczym przewidywano wykonanie na poziomie 4 606 351,92 zł. Plan został wykonany w kwocie 4 711 477,26 zł, co stanowi 102,28% założeń.

Pozostałe dochody Miasta i Gminy Wronki w 2025 roku stanowiły:

- Wpływy z najmu i dzierżawy składników majątkowych Skarbu Państwa, jednostek samorządu terytorialnego lub innych jednostek zaliczanych do sektora finansów publicznych oraz innych umów o podobnym charakterze – 2 264 300,65 zł uzyskane w obszarze:
 - Gospodarowanie mieszkaniowym zasobem gminy – 1 550 531,51 zł;
 - Gospodarka gruntami i nieruchomościami – 487 438,38 zł;
 - Domy i ośrodki kultury, świetlice i kluby – 90 392,40 zł;
 - Szkoły podstawowe – 55 857,48 zł;
 - Pozostała działalność w ramach działu Rolnictwo i łowiectwo – 43 557,83 zł;
 - Inne – 36 523,05 zł.
- Wpływy z usług – 1 495 883,17 zł uzyskane w obszarze:
 - Stołówki szkolne i przedszkolne – 940 780,80 zł;
 - Ośrodki pomocy społecznej – 270 279,94 zł;
 - Domy pomocy społecznej – 138 139,53 zł;
 - Przedszkola – 111 899,31 zł;
 - Szkoły podstawowe – 15 532,92 zł;
 - Inne – 19 250,67 zł.
- Wpływy z różnych dochodów – 316 724,06 zł uzyskane w obszarze:
 - Urzędy gmin (miast i miast na prawach powiatu) – 299 623,03 zł;
 - Szkoły podstawowe – 7 474,50 zł;
 - Gospodarka gruntami i nieruchomościami – 6 095,12 zł;
 - Przedszkola – 1 725,01 zł;
 - Ośrodki pomocy społecznej – 1 461,40 zł;
 - Inne – 345,00 zł.
- Wpływy z pozostałych odsetek – 181 499,86 zł;

- Wpływy z odsetek od nieterminowych wpłat z tytułu podatków i opłat – 95 638,51 zł;
- Wpływy ze zwrotów niewykorzystanych dotacji oraz płatności – 86 508,13 zł;
- Wpływy z dywidend – 64 000,00 zł;
- Wpływy z tytułu kar i odszkodowań wynikających z umów – 64 511,31 zł;
- Dochody jednostek samorządu terytorialnego związane z realizacją zadań z zakresu administracji rządowej oraz innych zadań zleconych ustawami – 53 747,11 zł;
- Wpływy z rozliczeń/zwrotów z lat ubiegłych – 40 268,13 zł;
- Wpływy z otrzymanych spadków, zapisów i darowizn w postaci pieniężnej – 29 757,66 zł;
- Wpływy z tytułu grzywien, mandatów i innych kar pieniężnych od osób fizycznych – 16 149,87 zł;
- Wpływy ze zwrotów dotacji oraz płatności wykorzystanych niezgodnie z przeznaczeniem lub wykorzystanych z naruszeniem procedur, o których mowa w art. 184 ustawy, pobranych nienależnie lub w nadmiernej wysokości – 2 074,80 zł;
- Rekompensaty utraconych dochodów w podatkach i opłatach lokalnych – 414,00 zł.

Wykres 18: Pozostałe dochody bieżące w Mieście i Gminie Wronki w 2025 roku w porównaniu do roku 2024.



Stan zaległości podatkowych i pozostałych dochodów budżetowych na koniec 2025 roku w porównaniu do analogicznego okresu roku ubiegłego ogólnie uległ zwiększeniu o kwotę 338 087,76 zł i wynosi aktualnie 4 820 233,20 zł (w 2024 roku – 4 482 145,44 zł). Natomiast zaległości podatkowe (dział 756) w stosunku do roku 2024 uległy zwiększeniu o kwotę 117 395,28 zł i aktualnie wynoszą 1 084 034,84 zł (w 2024 roku – 966 639,56 zł).

Zaległości w 2025 roku stanowiły 3,10% (w 2024 roku – 3,20%) wykonanych dochodów, w tym z tytułu podatków 0,70% (w 2024 roku – 0,69%) wykonanych dochodów ogółem.

Zasadniczą pozycję zaległości podatkowych stanowi podatek od nieruchomości od osób fizycznych i prawnych na łączną kwotę 970 823,76 zł, tj.: 20,14% ogólnej kwoty zaległości i 89,56% kwoty zaległości podatkowych.

Kwotę zaległości podatkowych stanowią również zaległości z tytułu podatku od środków transportowych od osób fizycznych – 11 089,49 zł, tj.: 1,02% ogólnej kwoty zaległości podatkowych.

W roku 2025 znaczącą kwotę zaległości podatkowych stanowiły również zaległości z tytułu podatku rolnego od osób fizycznych i prawnych – 27 522,53 zł, tj.: 2,54% ogólnej kwoty zaległości podatkowych oraz zaległości z tytułu podatku od spadków i darowizn – 5 869,34 zł, tj.: 0,54% a także zaległości z tytułu wpływów z podatku od działalności gospodarczej osób fizycznych, opłacanego w formie karty podatkowej w kwocie 4 054,63 zł, tj.: 0,37% ogólnej kwoty zaległości podatkowych.

Zaległości z tytułu opłaty za gospodarowanie odpadami wynoszą na koniec 2025 r. 529 282,46 zł (w 2024 roku – 516 486,79 zł) i wzrosły w stosunku do roku 2024 o kwotę 12 795,67 zł, tj.: 2,42%.

Zaległości z tytułu kar nałożonych przez Gminę Wronki za nierzetelne wykonywanie umów, zasądzonych prawomocnymi wyrokami lub skierowanych na drogę postępowania sądowego, wynoszą

243 941,82 zł (w 2024 roku – 260 729,38 zł) i uległy zmniejszeniu w stosunku do roku 2024 o kwotę 16 787,56 zł, tj.: 6,88%.

W rozdziale 90001 – Gospodarka ściekowa i ochrona wód zostały wprowadzone zaległości w kwocie 40 966,04 zł. Wskazana kwota dotyczy zaległych wpłat z tytułu różnych dochodów - wykonanie zastępcze w kwocie 37 895,71 zł oraz odsetek w kwocie 3 070,33 zł.

W rozdziale 85502 – Świadczenia rodzinne, świadczenia z funduszu alimentacyjnego oraz składki na ubezpieczenie emerytalne i rentowe z ubezpieczenia społecznego w dziale Rodzina – zostały wprowadzone zaległości w kwocie 2 252 478,66 zł (w 2024 roku – 2 230 372,31 zł) i wzrosły w stosunku do roku 2024 o kwotę 22 106,35 zł, tj.: 0,98%. Wskazana kwota dotyczy zaległych świadczeń z funduszu alimentacyjnego, które są realizowane jako zadanie zlecone z budżetu państwa.

W rozdziale 85516 – System opieki nad dziećmi w wieku do lat 3 w dziale Rodzina – zostały wprowadzone zaległości w kwocie 15,00 zł. Wskazana kwota dotyczy zaległych wpłat za wyżywienie w żłobku.

W rozdziale 60016 – Drogi publiczne gminne – zostały wprowadzone zaległości w kwocie 25 678,54 zł. Wskazana kwota dotyczy zaległych wpłat z opłat za zezwolenia, akredytacje oraz opłaty ewidencyjne, w tym opłaty za częstotliwości – zajęcie pasa drogowego w kwocie 20 455,12 zł oraz odsetek w kwocie 5 223,42 zł.

W rozdziale 60017 – Drogi wewnętrzne – zostały wprowadzone zaległości w kwocie 7 490,65 zł. Wskazana kwota dotyczy zaległych wpłat z opłat za zezwolenia, akredytacje oraz opłaty ewidencyjne, w tym opłaty za częstotliwości – zajęcie pasa drogowego w kwocie 3 640,35 zł oraz odsetek w kwocie 3 850,30 zł.

W rozdziale 70005 – Gospodarka gruntami i nieruchomościami – zostały wprowadzone zaległości w kwocie 19 735,53 zł. Wskazana kwota dotyczy zaległych wpłat z tytułu najmu i dzierżawy składników majątkowych jst w kwocie 12 257,07 zł oraz odsetek w kwocie 1 961,59 zł, zaległości z opłat z tytułu użytkowania wieczystego nieruchomości w kwocie 266,94 zł i zaległości z tytułu przekształcenia prawa użytkowania wieczystego w prawo własności w kwocie 3 152,37 zł oraz zaległości w kwocie 2 097,56 zł z tytułu opłat za trwałą zarząd, użytkowanie i służebność.

W rozdziale 70007 – Gospodarowanie mieszkaniowym zasobem gminnym – zostały wprowadzone zaległości w kwocie 351 335,24 zł. Wskazana kwota dotyczy zaległych wpłat z tytułu wpłat z najmu i dzierżawy składników majątkowych JST - czynsze w kwocie 279 750,24 zł oraz odsetek w kwocie 71 585,00 zł.

W rozdziale 71035 – Działalność usługowa – zostały wprowadzone zaległości w kwocie 4 309,50 zł. Wskazana kwota dotyczy zaległych wpłat z tytułu wpłat z najmu i dzierżawy składników majątkowych jst - opłata za cmentarz w kwocie 4 300,00 zł oraz odsetek w kwocie 9,50 zł.

W rozdziale 75023 – Administracja publiczna – Urzędy gmin (miast i miast na prawach powiatu) zostały wprowadzone zaległości dotyczące zaległych wpłat z tytułu opłat i kosztów sądowych oraz innych opłat uiszczanych na rzecz Skarbu Państwa z tytułu postępowania sądowego i prokuratorskiego w kwocie 1 764,00 zł oraz odsetek w kwocie 172 024,82 zł i wpływów z różnych dochodów w kwocie 9 123,05 zł.

W rozdziale 75416 – Straż gminna (miejska) – zostały wprowadzone zaległości w kwocie 9 904,35 zł. Wskazana kwota dotyczy zaległych wpływów z tytułu grzywien, mandatów i innych kar pieniężnych od osób fizycznych.

W rozdziale 75618 – Wpływy z innych opłat stanowiących dochody jednostek samorządu terytorialnego na podstawie ustaw – zostały wprowadzone zaległości w kwocie 7 279,91 zł. Wskazana kwota dotyczy zaległych wpłat z innych lokalnych opłat pobieranych przez jst na podstawie odrębnych ustaw, tj. opłaty adiacenckiej oraz opłaty planistycznej w kwocie 6 891,01 zł oraz odsetki w kwocie 388,90 zł.

W rozdziale 80101 – Szkoły podstawowe – zostały wprowadzone zaległości w kwocie 5 931,88 zł. Wskazana kwota dotyczy zaległych wpłat z wpływów z usług w kwocie 372,97 zł oraz kwota 3 231,21 zł, dotyczy wpływów z rozliczeń/zwrotów z lat ubiegłych i zaległości z tytułu zaległych wpłat z najmu i dzierżawy składników majątkowych jst w kwocie 1 715,59 zł i wpływów z różnych dochodów w kwocie 612,11 zł.

W rozdziale 80104 – Przedszkola – zostały wprowadzone zaległości w kwocie 3 312,70 zł. Wskazana kwota 3 134,30 zł dotyczy zaległych wpłat z opłat za korzystanie z wychowania przedszkolnego oraz kwota 178,40 zł dotyczy pozostałych odsetek.

W rozdziale 80148 – Stołówki szkolne i przedszkolne – zostały wprowadzone zaległości w kwocie 36 446,37 zł. Wskazana kwota dotyczy zaległych wpłat z opłat za korzystanie z wyżywienia w jednostkach realizujących zadania z zakresu wychowania przedszkolnego, wpływów z usług związanych z wyżywieniem oraz odsetki.

W rozdziale 85215 – Dodatki mieszkaniowe – zostały wprowadzone zaległości w kwocie 20 568,88 zł. Wskazana kwota dotyczy wpłat z rozliczeń/zwrotów z lat ubiegłych, nienależnie pobranych świadczeń związanych z dodatkiem mieszkaniowym oraz kosztów upomnień.

W rozdziale 85216 – Zasiłki stałe – zostały wprowadzone zaległości w kwocie 994,85 zł. Wskazana kwota dotyczy wpłat z rozliczeń/zwrotów z lat ubiegłych, nienależnie pobranych świadczeń związanych z zasiłkiem.

W rozdziale 85228 – Usługi opiekuńcze i specjalistyczne usługi opiekuńcze – zostały wprowadzone zaległości w kwocie 5,13 zł. Wskazana kwota dotyczy wpłat świadczeń związanych z usługami opiekuńczymi – 5% dochodów gminy.

W rozdziale 92601 – Obiekty sportowe – zostały wprowadzone zaległości w kwocie 888,89 zł. Wskazana kwota dotyczy zaległych wpłat z tytułu wpłat z najmu i dzierżawy składników majątkowych jst - wynajem torów kęglarskich.

Skutki udzielonych przez gminę ulg i zwolnień obliczone za okres sprawozdawczy (bez ulg i zwolnień ustawowych) w 2025 roku wyniosły 33 389,72 zł i wzrosły w stosunku do 2024 roku o kwotę 485,17 zł (2024 rok – 32 904,55 zł).

Tabela 10: Zestawienie zmian w należnościach / zaległościach / nadpłatach w 2025 roku w stosunku do końca 2024 roku

Dział	Rozdział	Paragraf	Wyszczególnienie	Należności ogółem	Zaległości	Nadpłaty
600	60016	0620	Wpływy z opłat za zezwolenia, akredytacje oraz opłaty ewidencyjne, w tym opłaty za częstotliwości	wzrost o 12 734,50 zł (z 7 940,62 zł do 20 675,12 zł)	wzrost o 12 640,19 zł (z 7 814,93 zł do 20 455,12 zł)	wzrost o 1 445,45 zł (z 2 004,46 zł do 3 449,91 zł)
600	60016	0920	Wpływy z pozostałych odsetek	wzrost o 1 412,47 zł (z 3 810,95 zł do 5 223,42 zł)	wzrost o 1 412,47 zł (z 3 810,95 zł do 5 223,42 zł)	-
600	60017	0620	Wpływy z opłat za zezwolenia, akredytacje oraz opłaty ewidencyjne, w tym opłaty za częstotliwości	wzrost o 70,98 zł (z 3 569,37 zł do 3 640,35 zł)	wzrost o 70,98 zł (z 3 569,37 zł do 3 640,35 zł)	wzrost o 401,46 zł (z 182,79 zł do 584,25 zł)
600	60017	0920	Wpływy z pozostałych odsetek	wzrost o 702,30 zł (z 3 148,00 zł do 3 850,30 zł)	wzrost o 702,30 zł (z 3 148,00 zł do 3 850,30 zł)	-
700	70005	0470	Wpływy z opłat za trwałe zarząd, użytkowanie i służebności	wzrost o 2 097,56 zł (z 0,00 zł do 2 097,56 zł)	wzrost o 2 097,56 zł (z 0,00 zł do 2 097,56 zł)	-
700	70005	0550	Wpływy z opłat z tytułu użytkowania wieczystego nieruchomości	zmniejszenie o 62,17 zł (z 329,11 zł do 266,94 zł)	zmniejszenie o 62,17 zł (z 329,11 zł do 266,94 zł)	zmniejszenie o 66,29 zł (z 378,23 zł do 311,94 zł)
700	70005	0750	Wpływy z najmu i dzierżawy składników majątkowych Skarbu Państwa, jednostek samorządu terytorialnego lub innych jednostek zaliczanych do sektora finansów publicznych	wzrost o 8 321,23 zł (z 3 935,84 zł do 12 257,07 zł)	wzrost o 8 321,23 zł (z 3 935,84 zł do 12 257,07 zł)	wzrost o 436,61 zł (z 3 591,87 zł do 4 028,48 zł)

Sprawozdanie z wykonania budżetu Miasta i Gminy Wronki za 2025 r.

Dział	Rozdział	Paragraf	Wyszczególnienie	Należności ogółem	Zaległości	Nadpłaty
			oraz innych umów o podobnym charakterze			
700	70005	0760	Wpływy z tytułu przekształcenia prawa użytkowania wieczystego w prawo własności	zmniejszenie o 307,28 zł (z 3 459,65 zł do 3 152,37 zł)	zmniejszenie o 307,28 zł (z 3 459,65 zł do 3 152,37 zł)	zmniejszenie o 226,08 zł (z 531,63 zł do 305,55 zł)
700	70005	0920	Wpływy z pozostałych odsetek	wzrost o 960,31 zł (z 1 001,28 zł do 1 961,59 zł)	wzrost o 960,31 zł (z 1 001,28 zł do 1 961,59 zł)	-
700	70007	0750	Wpływy z najmu i dzierżawy składników majątkowych Skarbu Państwa, jednostek samorządu terytorialnego lub innych jednostek zaliczanych do sektora finansów publicznych oraz innych umów o podobnym charakterze	wzrost o 58 942,85 zł (z 220 807,39 zł do 279 750,24 zł)	wzrost o 58 942,85 zł (z 220 807,39 zł do 279 750,24 zł)	wzrost o 938,60 zł (z 6 125,49 zł do 7 064,09 zł)
700	70007	0920	Wpływy z pozostałych odsetek	wzrost o 17 065,20 zł (z 54 519,80 zł do 71 585,00 zł)	wzrost o 17 065,20 zł (z 54 519,80 zł do 71 585,00 zł)	-
710	71035	0690	Wpływy z różnych opłat	zmniejszenie o 9 700,00 zł (z 16 900,00 zł do 7 200,00 zł)	wzrost o 4 000,00 zł (z 300,00 zł do 4 300,00 zł)	-
710	71035	0920	Wpływy z pozostałych odsetek	wzrost o 9,50 zł (z 0,00 zł do 9,50 zł)	wzrost o 9,50 zł (z 0,00 zł do 9,50 zł)	-
750	75023	0630	Wpływy z tytułu opłat i kosztów sądowych oraz innych opłat uiszczanych na rzecz Skarbu Państwa z tytułu postępowania sądowego i prokuratorskiego	bez zmian (1 764,00 zł)	bez zmian (1 764,00 zł)	-
750	75023	0920	Wpływy z pozostałych odsetek	wzrost o 25 540,95 zł (z 146 483,87 zł do 172 024,82 zł)	wzrost o 25 540,95 zł (z 146 483,87 zł do 172 024,82 zł)	-
750	75023	0950	Wpływy z tytułu kar i odszkodowań wynikających z umów	zmniejszenie o 16 787,56 zł (z 260 729,38 zł do 243 941,82 zł)	zmniejszenie o 16 787,56 zł (z 260 729,38 zł do 243 941,82 zł)	-
750	75023	0970	Wpływy z różnych dochodów	wzrost o 25 017,86 zł	wzrost o 6 916,99 zł (z 2 206,06 zł do 9 123,05 zł)	-

Dział	Rozdział	Paragraf	Wyszczególnienie	Należności ogółem	Zaległości	Nadpłaty
				(z 2 206,06 zł do 27 223,92 zł)		
754	75416	0570	Wpływy z tytułu grzywien, mandatów i innych kar pieniężnych od osób fizycznych	wzrost o 7 604,35 zł (z 2 300,00 zł do 9 904,35 zł)	wzrost o 7 604,35 zł (z 2 300,00 zł do 9 904,35 zł)	bez zmian (30,40 zł)
756	75601	0350	Wpływy z podatku od działalności gospodarczej osób fizycznych, opłacanego w formie karty podatkowej	zmniejszenie o 2 069,01 zł (z 6 123,64 zł do 4 054,63 zł)	zmniejszenie o 2 069,01 zł (z 6 123,64 zł do 4 054,63 zł)	-
756	75615	0310	Wpływy z podatku od nieruchomości	zmniejszenie o 9 140,91 zł (z 304 044,83 zł do 294 903,92 zł)	zmniejszenie o 9 140,91 zł (z 304 044,83 zł do 294 903,92 zł)	zmniejszenie o 65 540,80 zł (z 73 583,13 zł do 8 042,33 zł)
756	75615	0320	Wpływy z podatku rolnego	zmniejszenie o 2,00 zł (z 86,00 zł do 84,00 zł)	zmniejszenie o 2,00 zł (z 86,00 zł do 84,00 zł)	wzrost o 721,50 zł (z 323,54 zł do 1 045,04 zł)
756	75615	0330	Wpływy z podatku leśnego	-	-	wzrost o 52,22 zł (z 13,90 zł do 66,12 zł)
756	75615	0340	Wpływy z podatku od środków transportowych	zmniejszenie o 3 822,00 zł (z 3 822,00 zł do 0,00 zł)	zmniejszenie o 3 822,00 zł (z 3 822,00 zł do 0,00 zł)	wzrost o 324,29 zł (z 3 856,72 zł do 4 181,01 zł)
756	75615	0500	Wpływy z podatku od czynności cywilnoprawnych	wzrost o 70,00 zł (z 47,80 zł do 117,80 zł)	wzrost o 45,00 zł (z 47,80 zł do 92,80 zł)	-
756	75615	0910	Wpływy z odsetek od nieterminowych wpłat z tytułu podatków i opłat	wzrost o 13 032,00 zł (z 168 320,00 zł do 181 352,00 zł)	-	-
756	75616	0310	Wpływy z podatku od nieruchomości	wzrost o 143 622,73 zł (z 612 139,11 zł do 755 761,84 zł)	wzrost o 113 268,98 zł (z 562 650,86 zł do 675 919,84 zł)	wzrost o 22 041,90 zł (z 55 893,54 zł do 77 935,44 zł)
756	75616	0320	Wpływy z podatku rolnego	zmniejszenie o 1 575,59 zł (z 29 014,12 zł do 27 438,53 zł)	zmniejszenie o 1 510,84 zł (z 28 949,37 zł do 27 438,53 zł)	wzrost o 3 466,45 zł (z 8 944,00 zł do 12 410,45 zł)
756	75616	0330	Wpływy z podatku leśnego	zmniejszenie o 692,17 zł (z 1 390,27 zł do 698,10 zł)	zmniejszenie o 698,17 zł (z 1 390,27 zł do 692,10 zł)	wzrost o 448,32 zł (z 1 164,09 zł do 1 612,41 zł)
756	75616	0340	Wpływy z podatku od środków transportowych	zmniejszenie o 47 716,98 zł (z 58 806,47 zł do 11 089,49 zł)	wzrost o 204,02 zł (z 10 885,47 zł do 11 089,49 zł)	wzrost o 505,53 zł (z 1 477,34 zł do 1 982,87 zł)

Sprawozdanie z wykonania budżetu Miasta i Gminy Wronki za 2025 r.

Dział	Rozdział	Paragraf	Wyszczególnienie	Należności ogółem	Zaległości	Nadpłaty
756	75616	0360	Wpływy z podatku od spadków i darowizn	zmniejszenie o 11 796,85 zł (z 18 205,01 zł do 6 408,16 zł)	zmniejszenie o 10 103,64 zł (z 15 972,98 zł do 5 869,34 zł)	-
756	75616	0500	Wpływy z podatku od czynności cywilnoprawnych	wzrost o 54 575,33 zł (z 2 444,95 zł do 57 020,28 zł)	wzrost o 54 449,33 zł (z 2 160,95 zł do 56 610,28 zł)	-
756	75616	0910	Wpływy z odsetek od nieterminowych wpłat z tytułu podatków i opłat	zmniejszenie o 13 667,00 zł (z 246 674,00 zł do 233 007,00 zł)	-	-
756	75618	0480	Wpływy z opłat za zezwolenia na sprzedaż napojów alkoholowych	zmniejszenie o 665,00 zł (z 665,00 zł do 0,00 zł)	zmniejszenie o 665,00 zł (z 665,00 zł do 0,00 zł)	-
756	75618	0490	Wpływy z innych lokalnych opłat pobieranych przez jednostki samorządu terytorialnego na podstawie odrębnych ustaw	zmniejszenie o 9 398,68 zł (z 28 012,49 zł do 18 613,81 zł)	zmniejszenie o 21 121,48 zł (z 28 012,49 zł do 6 891,01 zł)	wzrost o 30,40 zł (z 1,15 zł do 31,55 zł)
756	75618	0920	Wpływy z pozostałych odsetek	zmniejszenie o 1 439,00 zł (z 1 827,90 zł do 388,90 zł)	zmniejszenie o 1 439,00 zł (z 1 827,90 zł do 388,90 zł)	-
801	80101	0750	Wpływy z najmu i dzierżawy składników majątkowych Skarbu Państwa, jednostek samorządu terytorialnego lub innych jednostek zaliczanych do sektora finansów publicznych oraz innych umów o podobnym charakterze	wzrost o 515,59 zł (z 1 200,00 zł do 1 715,59 zł)	wzrost o 1 715,59 zł (z 0,00 zł do 1 715,59 zł)	-
801	80101	0830	Wpływy z usług	wzrost o 10 353,82 zł (z 8 895,49 zł do 19 249,31 zł)	bez zmian (372,97 zł)	-
801	80101	0940	Wpływy z rozliczeń/zwrotów z lat ubiegłych	wzrost o 1 975,60 zł (z 1 255,61 zł do 3 231,21 zł)	wzrost o 1 975,60 zł (z 1 255,61 zł do 3 231,21 zł)	-
801	80101	0970	Wpływy z różnych dochodów	wzrost o 612,11 zł (z 0,00 zł do 612,11 zł)	wzrost o 612,11 zł (z 0,00 zł do 612,11 zł)	-
801	80104	0660	Wpływy z opłat za korzystanie z	wzrost o 897,15 zł	wzrost o 141,15 zł	wzrost o 148,00 zł

Dział	Rozdział	Paragraf	Wyszczególnienie	Należności ogółem	Zaległości	Nadpłaty
			wychowania przedszkolnego	(z 7 310,15 zł do 8 207,30 zł)	(z 2 993,15 zł do 3 134,30 zł)	(z 81,30 zł do 229,30 zł)
801	80104	0920	Wpływy z pozostałych odsetek	wzrost o 53,50 zł (z 124,90 zł do 178,40 zł)	wzrost o 53,50 zł (z 124,90 zł do 178,40 zł)	-
801	80148	0670	Wpływy z opłat za korzystanie z wyżywienia w jednostkach realizujących zadania z zakresu wychowania przedszkolnego	wzrost o 13 678,00 zł (z 44 952,30 zł do 58 630,30 zł)	wzrost o 4 120,00 zł (z 14 263,30 zł do 18 383,30 zł)	zmniejszenie o 79,93 zł (z 3 245,60 zł do 3 165,67 zł)
801	80148	0830	Wpływy z usług	wzrost o 9 769,20 zł (z 65 637,94 zł do 75 407,14 zł)	wzrost o 4 093,00 zł (z 11 245,94 zł do 15 338,94 zł)	zmniejszenie o 708,00 zł (z 1 178,02 zł do 470,02 zł)
801	80148	0920	Wpływy z pozostałych odsetek	wzrost o 1 081,73 zł (z 1 642,40 zł do 2 724,13 zł)	wzrost o 1 081,73 zł (z 1 642,40 zł do 2 724,13 zł)	-
852	85215	0640	Wpływy z tytułu kosztów egzekucyjnych, opłaty komorniczej i kosztów upomnień	bez zmian (92,80 zł)	bez zmian (92,80 zł)	-
852	85215	0910	Wpływy z odsetek od nieterminowych wpłat z tytułu podatków i opłat	wzrost o 2 651,00 zł (z 9 543,00 zł do 12 194,00 zł)	-	-
852	85215	0940	Wpływy z rozliczeń/zwrotów z lat ubiegłych	bez zmian (20 476,08 zł)	bez zmian (20 476,08 zł)	-
852	85216	0940	Wpływy z rozliczeń/zwrotów z lat ubiegłych	wzrost o 994,85 zł (z 0,00 zł do 994,85 zł)	wzrost o 994,85 zł (z 0,00 zł do 994,85 zł)	-
852	85219	0830	Wpływy z usług	zmniejszenie o 2 269,09 zł (z 23 828,17 zł do 21 559,08 zł)	-	-
852	85228	2360	Dochody jednostek samorządu terytorialnego związane z realizacją zadań z zakresu administracji rządowej oraz innych zadań zleconych ustawami	wzrost o 75,72 zł (z 42,80 zł do 118,52 zł)	wzrost o 5,13 zł (z 0,00 zł do 5,13 zł)	-
855	85502	2360	Dochody jednostek samorządu terytorialnego związane z realizacją	wzrost o 22 106,35 zł	wzrost o 22 106,35 zł (z 2 230 372,31 zł do 2 252 478,66 zł)	-

Sprawozdanie z wykonania budżetu Miasta i Gminy Wronki za 2025 r.

Dział	Rozdział	Paragraf	Wyszczególnienie	Należności ogółem	Zaległości	Nadpłaty
			zadań z zakresu administracji rządowej oraz innych zadań zleconych ustawami	(z 2 230 372,31 zł do 2 252 478,66 zł)		
855	85516	0690	Wpływy z różnych opłat	wzrost o 27 816,00 zł (z 0,00 zł do 27 816,00 zł)	-	-
855	85516	0830	Wpływy z usług	wzrost o 3 540,00 zł (z 0,00 zł do 3 540,00 zł)	wzrost o 15,00 zł (z 0,00 zł do 15,00 zł)	-
900	90001	0920	Wpływy z pozostałych odsetek	wzrost o 3 070,33 zł (z 0,00 zł do 3 070,33 zł)	wzrost o 3 070,33 zł (z 0,00 zł do 3 070,33 zł)	-
900	90001	0970	Wpływy z różnych dochodów	wzrost o 37 895,71 zł (z 0,00 zł do 37 895,71 zł)	wzrost o 37 895,71 zł (z 0,00 zł do 37 895,71 zł)	-
900	90002	0490	Wpływy z innych lokalnych opłat pobieranych przez jednostki samorządu terytorialnego na podstawie odrębnych ustaw	wzrost o 12 795,67 zł (z 516 486,79 zł do 529 282,46 zł)	wzrost o 12 795,67 zł (z 516 486,79 zł do 529 282,46 zł)	wzrost o 3 604,94 zł (z 26 908,50 zł do 30 513,44 zł)
900	90002	0910	Wpływy z odsetek od nieterminowych wpłat z tytułu podatków i opłat	wzrost o 15 340,00 zł (z 106 705,00 zł do 122 045,00 zł)	-	-
926	92601	0750	Wpływy z najmu i dzierżawy składników majątkowych Skarbu Państwa, jednostek samorządu terytorialnego lub innych jednostek zaliczanych do sektora finansów publicznych oraz innych umów o podobnym charakterze	wzrost o 2 534,90 zł (z 1 041,67 zł do 3 576,57 zł)	wzrost o 888,89 zł (z 0,00 zł do 888,89 zł)	-
			Razem	wzrost o 408 426,06 zł (z 5 254 136,32 zł do 5 662 562,38 zł)	wzrost o 338 087,76 zł (z 4 482 145,44 zł do 4 820 233,20 zł)	zmniejszenie o 32 055,43 zł (z 189 515,70 zł do 157 460,27 zł)

2.4.1. DZIAŁ 010 – ROLNICTWO I ŁOWIECTWO

Dochody bieżące w ramach działu zostały zaplanowane w kwocie 925 384,02 zł, zaś zrealizowane w kwocie 931 870,52 zł, w rezultacie stopień realizacji dochodów bieżących wyniósł 100,70%. Środki te:

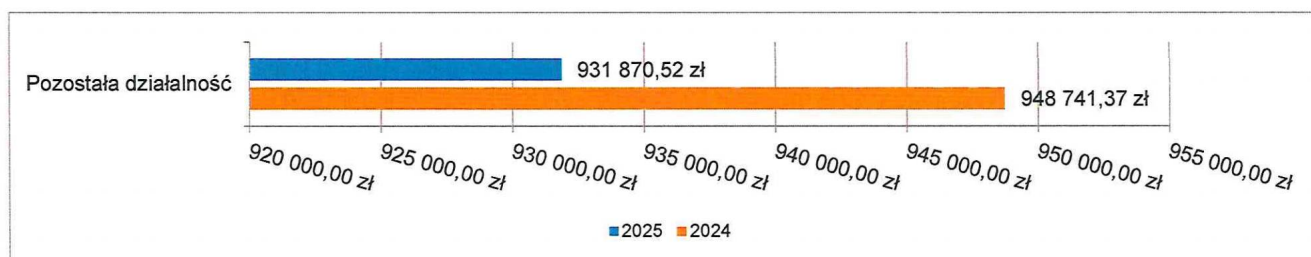
- w rozdziale 01095 Pozostała działalność zrealizowano w kwocie 931 870,52 zł, co stanowi 100,70% planu rocznego wynoszącego 925 384,02 zł. Na niniejszą wartość składają się:

dotacja celowa otrzymana z budżetu państwa na realizację zadań bieżących z zakresu administracji rządowej oraz innych zadań zleconych gminie (związkom gmin, związkom powiatowo-gminnym) ustawami w kwocie 887 158,47 zł, kwota dotacji przeznaczona na wypłatę podatku akcyzowego zawartego w cenie oleju napędowego wykorzystywanego do produkcji rolnej. W 2025 r. wydano 438 decyzje w zakresie zwrotu podatku akcyzowego, w tym 431 od osób fizycznych, a 7 od osób prawnych. Plan dotacji wynosił 887 184,02 zł, wykonany został na poziomie 887 158,47 zł. Gmina dokonała zwrotu dotacji w kwocie 25,55 zł na rachunek WUW Poznań,

wpływy z najmu i dzierżawy składników majątkowych Skarbu Państwa, jednostek samorządu terytorialnego lub innych jednostek zaliczanych do sektora finansów publicznych oraz innych umów o podobnym charakterze w kwocie 43 557,83 zł, w tym dochody uzyskane z opłat z tytułu dzierżawy terenów łowieckich;

wpływy z tytułu grzywien, mandatów i innych kar pieniężnych od osób fizycznych w kwocie 1 154,22 zł, która została zaplanowana z tytułu kar nakładanych na rolników za brak obowiązkowych ubezpieczeń OC.

Wykres 19: Dochody bieżące w dziale Rolnictwo i łowiectwo w Mieście i Gminie Wronki wg rozdziałów w porównaniu do roku 2024.



2.4.2. DZIAŁ 600 – TRANSPORT I ŁĄCZNOŚĆ

Dochody bieżące w ramach działu zostały zaplanowane w kwocie 551 791,20 zł, zaś zrealizowane w kwocie 544 771,82 zł, w rezultacie stopień realizacji dochodów bieżących wyniósł 98,73%. Środki te:

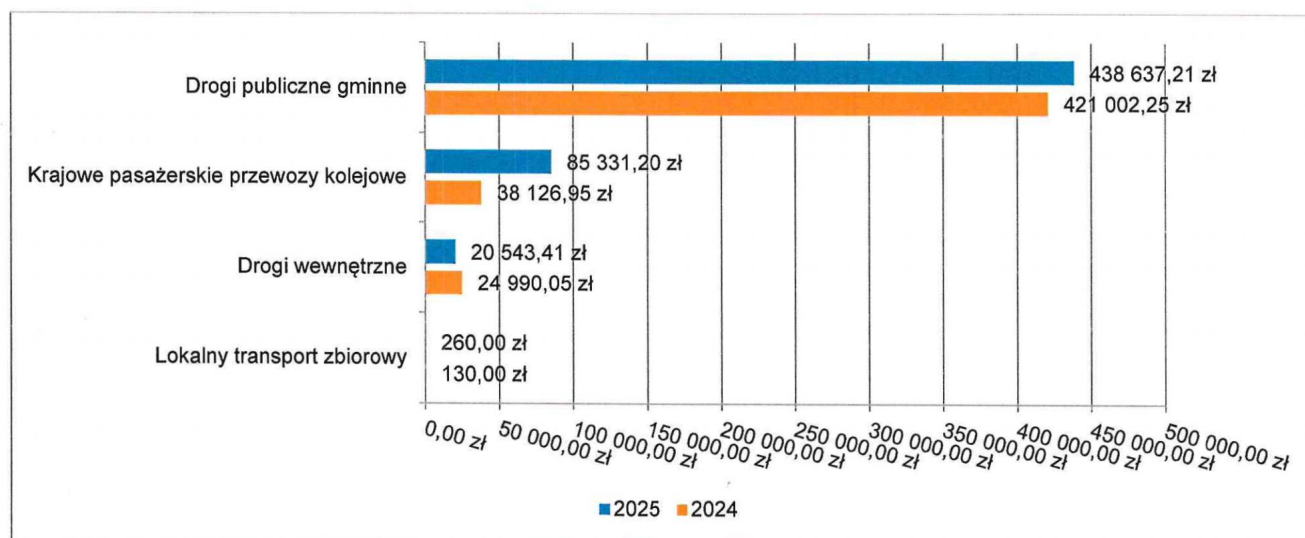
- w rozdziale 60001 Krajowe pasażerskie przewozy kolejowe zrealizowano w kwocie 85 331,20 zł, co stanowi 100,00% planu rocznego wynoszącego 85 331,20 zł. Na niniejszą wartość składają się:
 - wpływy ze zwrotów niewykorzystanych dotacji oraz płatności w kwocie 85 331,20 zł, dochody otrzymano z tytułu wpływów ze zwrotów niewykorzystanych dotacji oraz płatności – rozliczono dotację celową przeznaczoną na zadanie pn. "Wzmocnienie wojewódzkich kolejowych przewozów pasażerskich na obszarze oddziaływania Aglomeracji Poznańskiej poprzez zwiększenie ilości połączeń kolejowych - dofinansowanie Poznańskiej Kolei Metropolitalnej (PKM)" (umowa nr DT/III/128/2022 z dnia 02.12.2022r. ze zm.)
- w rozdziale 60004 Lokalny transport zbiorowy zrealizowano w kwocie 260,00 zł, co stanowi 100,00% planu rocznego wynoszącego 260,00 zł. Na niniejszą wartość składają się:

dotacja celowa otrzymana z budżetu państwa na realizację zadań bieżących z zakresu administracji rządowej oraz innych zadań zleconych gminie (związkom gmin, związkom powiatowo-gminnym) ustawami w kwocie 260,00 zł, kwota dotacji przeznaczona została na sfinansowanie wydatków na realizację zadania wynikającego z art. 37e § 1 ustawy – Kodeks wyborczy (tj. obowiązku zorganizowania bezpłatnych przewozów do i z lokali wyborczych dla wyborców niepełnosprawnych oraz wyborców, którzy najpóźniej w dniu głosowania kończą 60 lat).

- **w rozdziale 60016 Drogi publiczne** gminne zrealizowano w kwocie 438 637,21 zł, co stanowi 98,32% planu rocznego wynoszącego 446 150,00 zł. Na niniejszą wartość składają się:
 - wpływy z opłat za zezwolenia, akredytacje oraz opłaty ewidencyjne, w tym opłaty za częstotliwości w kwocie 437 764,91 zł, w tym opłata z zajęcie pas drogowego w wysokości 436 462,91 zł oraz kwota 1 302,00 zł z tytułu wpłat za zezwolenia na przewozy regionalne i specjalne dla przewoźników prowadzących działalność w zakresie przewozu osób na terenie gminy Wronki;
 - wpływy z pozostałych odsetek w kwocie 776,30 zł;
 - wpływy z tytułu kosztów egzekucyjnych, opłaty komorniczej i kosztów upomnień w kwocie 96,00 zł.

- **w rozdziale 60017 Drogi wewnętrzne** zrealizowano w kwocie 20 543,41 zł, co stanowi 102,46% planu rocznego wynoszącego 20 050,00 zł. Na niniejszą wartość składają się:
 - wpływy z opłat za zezwolenia, akredytacje oraz opłaty ewidencyjne, w tym opłaty za częstotliwości w kwocie 20 543,41 zł, w tym opłata za zajęcie psa drogowego;

Wykres 20: Dochody bieżące w dziale Transport i łączność w Mieście i Gminie Wronki wg rozdziałów w porównaniu do roku 2024.



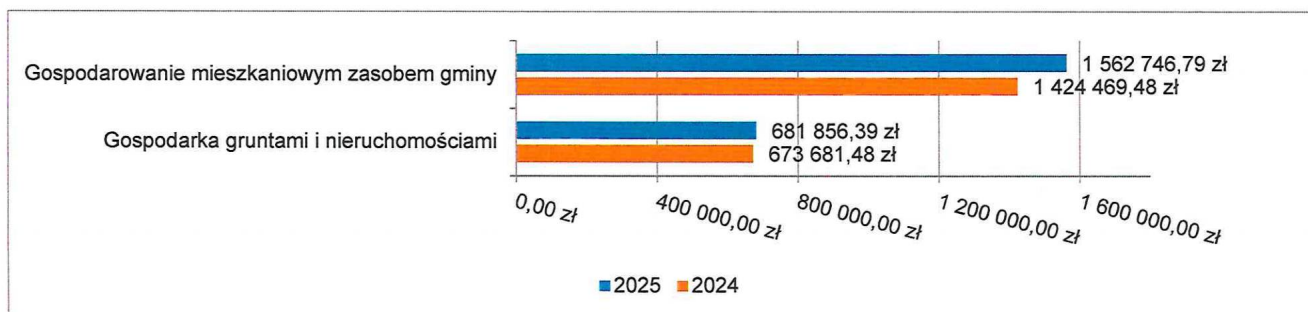
2.4.3. DZIAŁ 700 – GOSPODARKA MIESZKANIOWA

Dochody bieżące w ramach działu zostały zaplanowane w kwocie 2 219 481,00 zł, zaś zrealizowane w kwocie 2 244 603,18 zł, w rezultacie stopień realizacji dochodów bieżących wyniósł 101,13%. Środki te:

- **w rozdziale 70005 Gospodarka gruntami i nieruchomościami** zrealizowano w kwocie 681 856,39 zł, co stanowi 98,39% planu rocznego wynoszącego 692 981,00 zł. Na niniejszą wartość składają się:
 - wpływy z najmu i dzierżawy składników majątkowych Skarbu Państwa, jednostek samorządu terytorialnego lub innych jednostek zaliczanych do sektora finansów publicznych oraz innych umów o podobnym charakterze w kwocie 487 438,38 zł, w tym:
 - dochody z najmu i dzierżawy składników majątkowych zostały zrealizowane w kwocie 377 466,56 zł;
 - dochody z opłat z wynajęcie miejsc na targowisku miejskim w kwocie 102 991,82 zł;
 - dochody z opłat za reklamy w kwocie 6 980,00 zł;
 - wpływy z opłat z tytułu użytkowania wieczystego nieruchomości w kwocie 64 835,10 zł;
 - wpływy z dywidend w kwocie 64 000,00 zł;
 - wpływy z opłat za trwałe zarząd, użytkowanie i służebności w kwocie 55 996,84 zł, wpływy dotyczą jednorazowych wynagrodzeń wpłaconych przez osoby fizyczne i prawne za ustanowienie służebności gruntowych na działkach gminnych;
 - wpływy z różnych dochodów w kwocie 6 095,12 zł, kwota dotyczy opłat za toalety miejskie;
 - wpływy z pozostałych odsetek w kwocie 1 887,51 zł;
 - wpływy z tytułu kosztów egzekucyjnych, opłaty komorniczej i kosztów upomnień w kwocie 1 603,44 zł.

- **w rozdziale 70007 Gospodarowanie mieszkaniowym zasobem gminy** zrealizowano w kwocie 1 562 746,79 zł, co stanowi 102,37% planu rocznego wynoszącego 1 526 500,00 zł. Na niniejszą wartość składają się:
 - wpływy z najmu i dzierżawy składników majątkowych Skarbu Państwa, jednostek samorządu terytorialnego lub innych jednostek zaliczanych do sektora finansów publicznych oraz innych umów o podobnym charakterze w kwocie 1 550 531,51 zł, dotyczą wpływów z czynszów z najmu gminnych lokali mieszkalnych;
 - wpływy z pozostałych odsetek w kwocie 6 791,29 zł;
 - wpływy z tytułu kosztów egzekucyjnych, opłaty komorniczej i kosztów upomnień w kwocie 5 423,99 zł.

Wykres 21: Dochody bieżące w dziale Gospodarka mieszkaniowa w Mieście i Gminie Wronki wg rozdziałów w porównaniu do roku 2024.



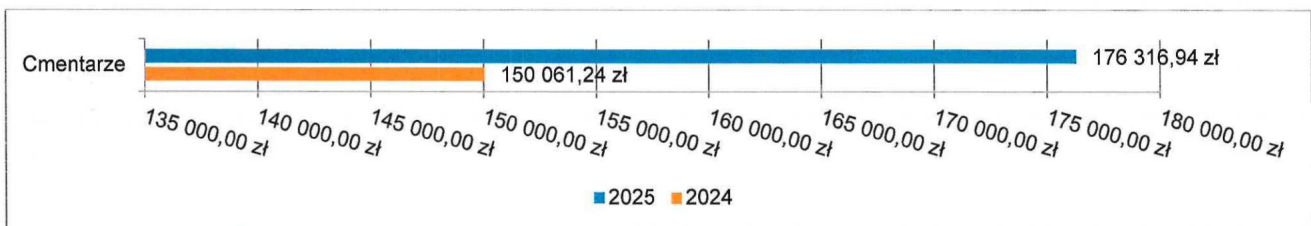
2.4.4. DZIAŁ 710 – DZIAŁALNOŚĆ USŁUGOWA

Dochody bieżące w ramach działu zostały zaplanowane w kwocie 165 150,00 zł, zaś zrealizowane w kwocie 176 316,94 zł, w rezultacie stopień realizacji dochodów bieżących wyniósł 106,76%. Środki te:

- **w rozdziale 71035 Cmentarze** zrealizowano w kwocie 176 316,94 zł, co stanowi 106,76% planu rocznego wynoszącego 165 150,00 zł. Na niniejszą wartość składają się:
 - wpływy z różnych opłat w kwocie 161 422,30 zł, w tym wpływy z opat za korzystanie z cmentarza komunalnego;
 - dotacja celowa otrzymana z budżetu państwa na zadania bieżące realizowane przez gminę na podstawie porozumień z organami administracji rządowej w kwocie 14 842,64 zł, ;
 - wpływy z pozostałych odsetek w kwocie 36,00 zł;
 - wpływy z tytułu kosztów egzekucyjnych, opłaty komorniczej i kosztów upomnień w kwocie 16,00 zł.

W 2025 r. Gmina Wronki na mocy decyzji Wojewody Wielkopolskiego otrzymała w formie dotacji celowej na zadania bieżące realizowane przez gminę na podstawie porozumień z organami administracji rządowej kwotę 15 000,00 zł, z przeznaczeniem na utrzymanie nagrobków na cmentarzu parafialnym. Wykorzystano 14 842,64 zł, pozostała niewykorzystana kwota 157,36 zł została przekazana do WUW Poznań. Porozumienie zawarto z Wojewodą Wielkopolskim w dniu 11 lutego 2025 r. w sprawie powierzenia obowiązku utrzymania grobów i cmentarzy wojennych.

Wykres 22: Dochody bieżące w dziale Działalność usługowa w Mieście i Gminie Wronki wg rozdziałów w porównaniu do roku 2024.



2.4.5. DZIAŁ 750 – ADMINISTRACJA PUBLICZNA

Dochody bieżące w ramach działu zostały zaplanowane w kwocie 525 867,77 zł, zaś zrealizowane w kwocie 769 808,97 zł, w rezultacie stopień realizacji dochodów bieżących wyniósł 146,39%. Środki te:

- **w rozdziale 75011 Urzędy wojewódzkie** zrealizowano w kwocie 301 801,32 zł, co stanowi 98,05% planu rocznego wynoszącego 307 797,00 zł. Na niniejszą wartość składają się:
 - dotacja celowa otrzymana z budżetu państwa na realizację zadań bieżących z zakresu administracji rządowej oraz innych zadań zleconych gminie (związkom gmin, związkom powiatowo-gminnym) ustawami w kwocie 301 779,62 zł;
 - dochody jednostek samorządu terytorialnego związane z realizacją zadań z zakresu administracji rządowej oraz innych zadań zleconych ustawami w kwocie 21,70 zł, jest to rozliczenie wpływów za udostępnianie danych osobowych stanowiących dochód budżetu gminy.

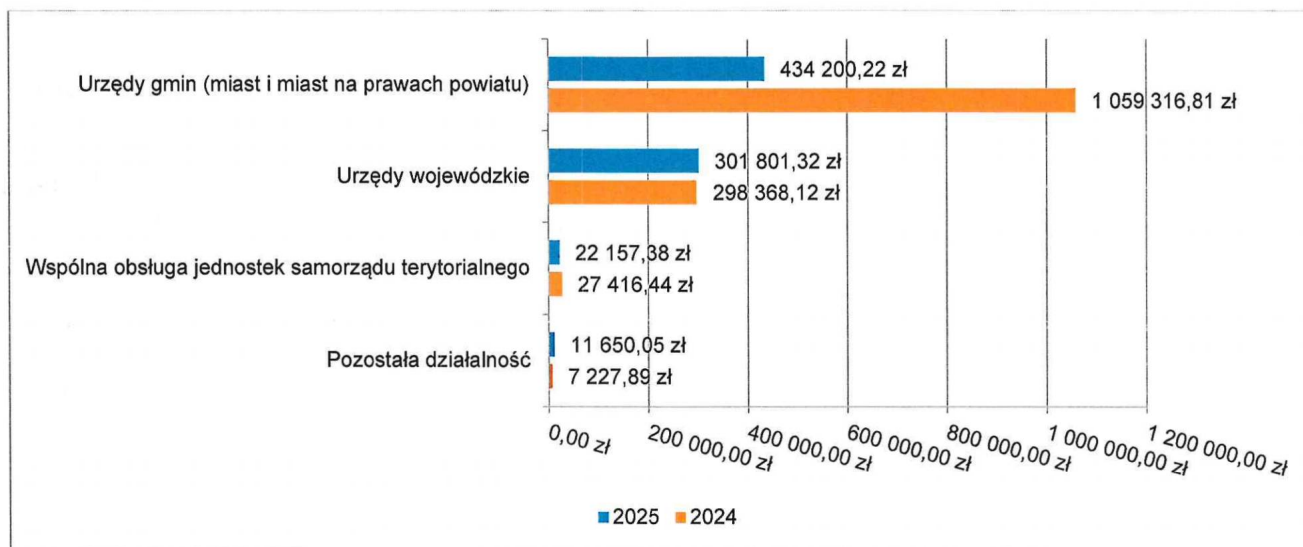
- **w rozdziale 75023 Urzędy gmin (miast i miast na prawach powiatu)** zrealizowano w kwocie 434 200,22 zł, co stanowi 238,54% planu rocznego wynoszącego 182 020,72 zł. Na niniejszą wartość składają się:
 - wpływy z różnych dochodów w kwocie 299 623,03 zł, na kwotę tę składa się między innymi wynagrodzenie płatnika za terminowe opłacanie składek ZUS 0,1% i zaliczek na podatek dochodowy 0,3%, sprzedaż złomu, zwrot kosztów za przekroczenie limitu korzystania z telefonu służbowego, rozliczenie zużytych mediów na kąpieliskach, wpływy z opłaty za wynajem sprzętu na kąpieliskach gminnych w Wartosławiu i Chojnie w kwocie 14 577,17 zł, rozliczenie podatku VAT od sprzedaży, zwrot kosztów za zużyte media;
 - wpływy z tytułu kar i odszkodowań wynikających z umów w kwocie 64 511,31 zł (odszkodowania z tytułu ubezpieczenia – zwrot polis, kary za niedotrzymanie warunków umów z tytułu realizowanych inwestycji);
 - wpływy z rozliczeń/zwrotów z lat ubiegłych w kwocie 33 788,75 zł (rozliczenie mediów z roku ubiegłego oraz zwrot kosztów postępowania komorniczego i sądowego);
 - wpływy z otrzymanych spadków, zapisów i darowizn w postaci pieniężnej w kwocie 29 757,66 zł (wpłaty dotyczyły spadków, które gmina otrzymała po zmarłych mieszkańcach w toku postępowania spadkowego);
 - wpływy ze zwrotów dotacji oraz płatności wykorzystanych niezgodnie z przeznaczeniem lub wykorzystanych z naruszeniem procedur, o których mowa w art. 184 ustawy, pobranych nienależnie lub w nadmiernej wysokości w kwocie 2 074,80 zł, kwota dotyczy zwrotu dotacji pobranej nienależnie przez klub sportowy;
 - wpływy z pozostałych odsetek w kwocie 1 598,63 zł;
 - wpływy ze zwrotów niewykorzystanych dotacji oraz płatności w kwocie 1 176,93 zł, dochody dotyczą zwrotów dotacji rozliczonych za rok poprzedni, pobranych nienależnie lub w nadmiernej wysokości przez organizacje pożytku publicznego;
 - wpływy z tytułu kosztów egzekucyjnych, opłaty komorniczej i kosztów upomnień w kwocie 999,11 zł;
 - wpływy z tytułu opłat i kosztów sądowych oraz innych opłat uiszczanych na rzecz Skarbu Państwa z tytułu postępowania sądowego i prokuratorskiego w kwocie 510,00 zł;
 - wpływy z różnych opłat w kwocie 160,00 zł, dotyczyły opłaty za wydanie indywidualnej interpretacji podatkowej.

- **w rozdziale 75085 Wspólna obsługa jednostek samorządu terytorialnego** zrealizowano w kwocie 22 157,38 zł, co stanowi 90,81% planu rocznego wynoszącego 24 400,00 zł. Na niniejszą wartość składają się:
 - wpływy z pozostałych odsetek w kwocie 19 501,85 zł, dochody wykonane dotyczą kapitalizacji odsetek;
 - wpływy z usług w kwocie 2 345,53 zł, dochody wykonane dotyczą wpłaty za refakturę (VULCAN Wrocław) wystawioną na Przedszkole nr 1 w Nowej Wsi;
 - wpływy z różnych dochodów w kwocie 310,00 zł, dochody wykonane dotyczą wpłat za wynagrodzenia dla płatnika.

- **w rozdziale 75095 Pozostała działalność** zrealizowano w kwocie 11 650,05 zł, co stanowi 100,00% planu rocznego wynoszącego 11 650,05 zł. Na niniejszą wartość składają się:
 - środki z Funduszu Pomocy na finansowanie lub dofinansowanie zadań bieżących w zakresie pomocy obywatelom Ukrainy w kwocie 11 650,05 zł.

Powyższe środki zostały przekazane z Funduszu Pomocy dla obywateli Ukrainy i przeznaczone na nadanie numeru PESEL oraz potwierdzenie Profilu Zaufania i Rejestru Danych Kontaktowych.

Wykres 23: Dochody bieżące w dziale Administracja publiczna w Mieście i Gminie Wronki wg rozdziałów w porównaniu do roku 2024.



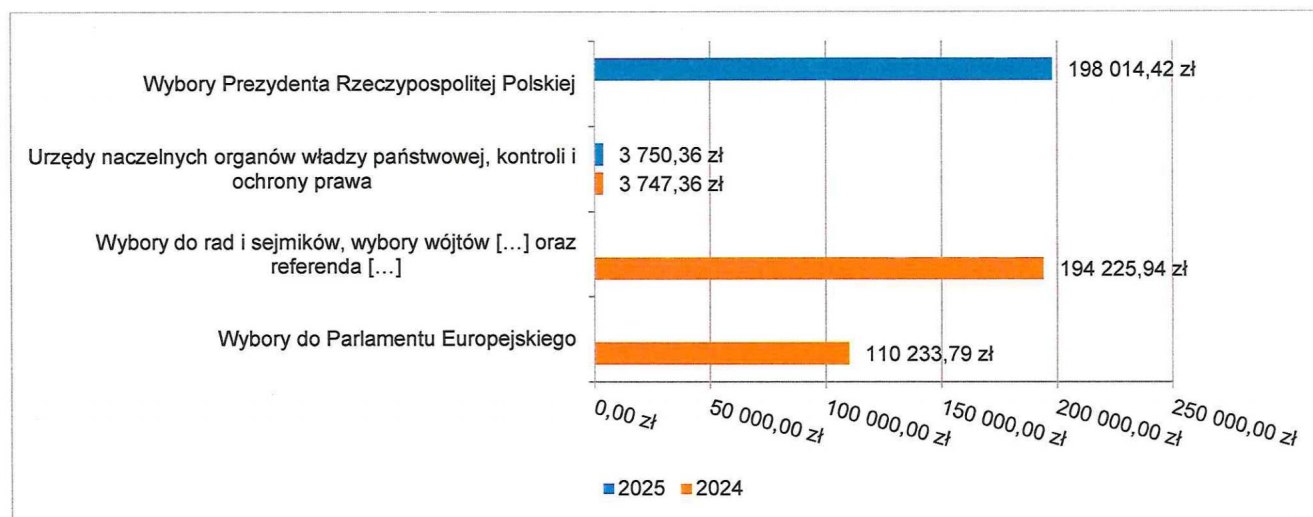
2.4.6. DZIAŁ 751 – URZĘDY NACZELNYCH ORGANÓW WŁADZY PAŃSTWOWEJ, KONTROLI I OCHRONY PRAWA ORAZ SĄDOWNICTWA

Dochody bieżące w ramach działu zostały zaplanowane w kwocie 202 176,00 zł, zaś zrealizowane w kwocie 201 764,78 zł, w rezultacie stopień realizacji dochodów bieżących wyniósł 99,80%. Środki te:

- **w rozdziale 75101 Urzędy naczelników organów władzy państwowej, kontroli i ochrony prawa** zrealizowano w kwocie 3 750,36 zł, co stanowi 99,27% planu rocznego wynoszącego 3 778,00 zł. Na niniejszą wartość składają się:
 - dotacja celowa otrzymana z budżetu państwa na realizację zadań bieżących z zakresu administracji rządowej oraz innych zadań zleconych gminie (związkom gmin, związkom powiatowo-gminnym) ustawami w kwocie 3 750,36 zł. W ramach dotacji celowej gmina otrzymała środki na zadania związane z prowadzeniem stałego rejestru wyborców. Kwotę 27,64 zł Gmina Wronki zwróciła do KBW Poznań.
- **w rozdziale 75107 Wybory Prezydenta Rzeczypospolitej Polskiej** zrealizowano w kwocie 198 014,42 zł, co stanowi 99,81% planu rocznego wynoszącego 198 398,00 zł. Na niniejszą wartość składają się:
 - dotacja celowa otrzymana z budżetu państwa na realizację zadań bieżących z zakresu administracji rządowej oraz innych zadań zleconych gminie (związkom gmin, związkom powiatowo-gminnym) ustawami w kwocie 198 014,42 zł.

W ramach dotacji celowej gmina otrzymała środki na zadania związane z przygotowaniem i przeprowadzeniem wyborów Prezydenta Rzeczypospolitej Polskiej. Kwotę 383,58 zł, po szczegółowym rozliczeniu, Gmina Wronki zwróciła do KBW Poznań.

Wykres 24: Dochody bieżące w dziale Urzędy naczelných organów władzy państwowej, kontroli i ochrony prawa oraz sądownictwa w Mieście i Gminie Wronki wg rozdziałów w porównaniu do roku 2024.



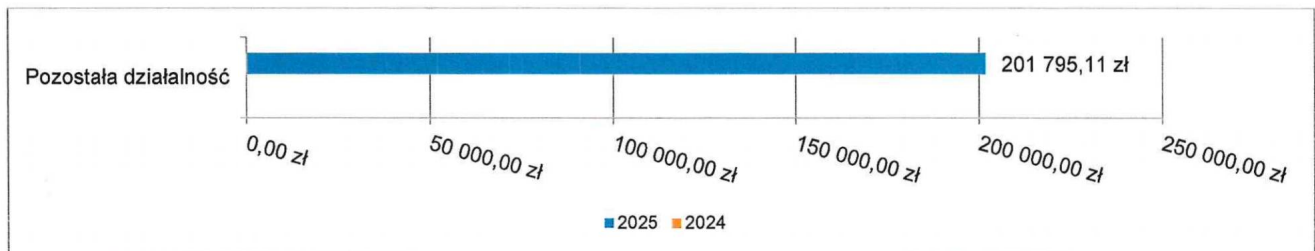
2.4.7. DZIAŁ 752 – OBRONA NARODOWA

Dochody bieżące w ramach działu zostały zaplanowane w kwocie 210 401,68 zł, zaś zrealizowane w kwocie 201 795,11 zł, w rezultacie stopień realizacji dochodów bieżących wyniósł 95,91%. Środki te:

- w rozdziale 75295 Pozostała działalność zrealizowano w kwocie 201 795,11 zł, co stanowi 95,91% planu rocznego wynoszącego 210 401,68 zł. Na niniejszą wartość składają się:
 - dotacja celowa otrzymana z budżetu państwa na realizację własnych zadań bieżących gmin (związków gmin, związków powiatowo-gminnych) w kwocie 198 795,12 zł z przeznaczeniem na zadania realizowane w ramach „Programu OLiOC w 2025r.”:
 - zakup łóżek polowych jako doposażenie baz magazynowych na terenie miasta i gminy Wronki - całkowita wartość zadania 83 836,80 zł (dotacja w kwocie: 67 069,44 zł na podstawie umowy nr 1128/491/2025 zawartej z Wojewodą Wielkopolskim);
 - zakup i dostawa ręcznych wózków paletowych i regałów do obiektu magazynowego na terenie miasta i gminy Wronki – całkowita wartość zadania 36 892,13 zł (dotacja w kwocie: 29 513,70 zł na podstawie umowy nr 991/1056/2025 zawartej z Wojewodą Wielkopolskim);
 - zakup sprzętu oraz wyposażenia dla Ochotniczej Straży Pożarnej we Wronkach – 62 500,00 zł (dotacja w kwocie 50 000,00 zł na podstawie umowy nr 1247/1789/2025 zawartej z Wojewodą Wielkopolskim);
 - zakup sprzętu oraz wyposażenia dla Straży Miejskiej na terenie miasta i gminy Wronki: wodery, kamizelki kuloodporne, zestaw bluza i spodnie taktyczne wodoodporne, rękawice przeciwchemiczne, rękawice antyprzebieciowe, maski pełnotwarzowe, przeciwgazowe, płaszcze przeciwdeszczowe – 56 250,00 zł (dotacja w kwocie: 45 000,00 zł na podstawie umowy nr 1246/1120/2025 zawartej z Wojewodą Wielkopolskim, wykonano 44 423,98 zł, dokonano zwrotu do WUW w kwocie 576,02 zł);
 - szkolenie dla prezesów i naczelników oraz Komendanta Miejsko-Gminnego OSP Gminy Wronki z zakresu ochrony ludności i obrony cywilnej (30 osób) – całkowita wartość zadania 12 980,00 zł (dotacja w kwocie 7 788,00 zł na podstawie umowy 349/984/2025 zawartej z Wojewodą Wielkopolskim).

- o dotacja celowa otrzymana z budżetu państwa na realizację zadań bieżących z zakresu administracji rządowej oraz innych zadań zleconych gminie (związkom gmin, związkom powiatowo-gminnym) ustawami w kwocie 2 999,99 zł, z przeznaczeniem na zadania realizowane w ramach „Programu OLiOC w 2025r” w tym wykonanie oznakowania OC dla Ochotniczych Straży Pożarnych na terenie miasta i gminy Wronki – całkowita wartość zadania 2 999,99 zł (dotacja w kwocie 3 000,00 zł na podstawie umowy nr 459/600/2025 zawartej w Wojewodą Wielkopolskim, kwota 0,01 zł została zwrócona do Wielkopolskiego Urzędu Wojewódzkiego).

Wykres 25: Dochody bieżące w dziale Obrona narodowa w Mieście i Gminie Wronki wg rozdziałów w porównaniu do roku 2024.

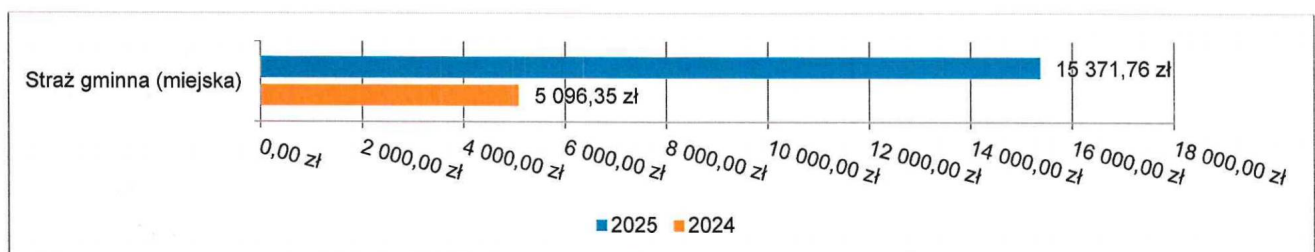


2.4.8. DZIAŁ 754 – BEZPIECZEŃSTWO PUBLICZNE I OCHRONA PRZECIWOŻAROWA

Dochody bieżące w ramach działu zostały zaplanowane w kwocie 15 450,00 zł, zaś zrealizowane w kwocie 15 371,76 zł, w rezultacie stopień realizacji dochodów bieżących wyniósł 99,49%. Środki te:

- w rozdziale 75416 Straż gminna (miejska) zrealizowano w kwocie 15 371,76 zł, co stanowi 99,49% planu rocznego wynoszącego 15 450,00 zł. Na niniejszą wartość składają się:
 - o wpływy z tytułu grzywien, mandatów i innych kar pieniężnych od osób fizycznych w kwocie 14 995,65 zł;
 - o wpływy z tytułu kosztów egzekucyjnych, opłaty komorniczej i kosztów upomnień w kwocie 376,11 zł.

Wykres 26: Dochody bieżące w dziale Bezpieczeństwo publiczne i ochrona przeciwpożarowa w Mieście i Gminie Wronki wg rozdziałów w porównaniu do roku 2024.



2.4.9. DZIAŁ 756 – DOCHODY OD OSÓB PRAWNYCH, OD OSÓB FIZYCZNYCH I OD INNYCH JEDNOSTEK NIEPOSIADAJĄCYCH OSOBOWOŚCI PRAWNEJ ORAZ WYDATKI ZWIĄZANE Z ICH POBOREM

Zaplanowane dochody działu, w tym przede wszystkim z tytułu podatków i opłat lokalnych stanowiące kwotę 114 401 921,29 zł zostały zrealizowane w wysokości 116 178 517,44 zł, co stanowi 101,55% przyjętego planu. Wykonanie dochodów z tytułu podatków i opłat w poszczególnych rozdziałach przedstawia się następująco:

Tabela 11: Realizacja planu dochodów bieżących w dziale 756 w 2025 roku w Mieście i Gminie Wronki.

L.p.	Nazwa rozdziału	Plan	Wykonanie	%
1.	Wpływy z podatku dochodowego od osób fizycznych	40 080,00	42 317,38	105,58
2.	Wpływy z podatku od nieruchomości, rolnego, podatku leśnego, podatku od czynności cywilnoprawnych, podatków i opłat lokalnych od osób prawnych i innych jednostek organizacyjnych	21 835 435,00	23 579 307,63	107,99
3.	Wpływy z podatku od nieruchomości, rolnego, podatku leśnego, podatku od spadków i darowizn, podatku od czynności cywilnoprawnych oraz podatków i opłat lokalnych od osób fizycznych	9 104 100,00	9 145 696,89	100,46
4.	Wpływy z innych opłat stanowiących dochody jst na podstawie ustaw	1 059 629,81	1 048 519,06	98,95
5.	Udziały gmin w podatkach stanowiących dochodów budżetu państwa	82 362 676,48	82 362 676,48	100,00
	Razem	114 401 921,29	116 178 517,44	101,55

Dochody w powyższym dziale zostały zrealizowane w kwocie wyższej od planowanej w wysokości 1 776 596,15 zł.

Większość dochodów w 2025 roku została wykonana zgodnie z przyjętym na ten rok planem, natomiast dochody z tytułu podatków i opłat, wpływy z podatku dochodowego od osób fizycznych i wpływy z podatku od nieruchomości, rolnego, podatku leśnego, podatku od spadków i darowizn, podatku od czynności cywilnoprawnych oraz podatków i opłat lokalnych od osób fizycznych wykonano powyżej planu. Zaległości podatkowe z odsetkami na koniec 2024 roku wynosiły 966 639,56 zł i zwiększyły się na koniec 2025 roku do kwoty 1 084 034,84 zł, tj.: o 117 395,28 zł.

Zestawienie zaległości, należności i nadpłat przedstawia tabela Nr 10.

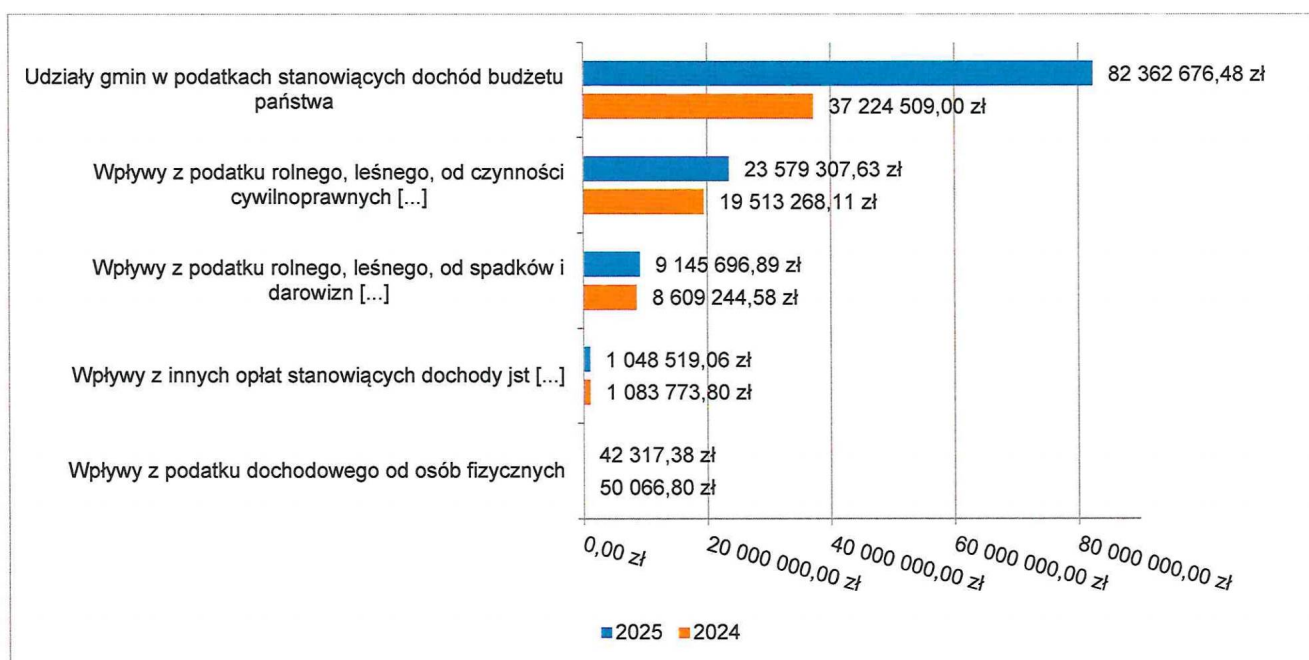
Dochody bieżące w ramach działu zostały zaplanowane w kwocie 114 401 921,29 zł, zaś zrealizowane w kwocie 116 178 517,44 zł, w rezultacie stopień realizacji dochodów bieżących wyniósł 101,55%. Środki te:

- w rozdziale 75601 Wpływy z podatku dochodowego od osób fizycznych zrealizowano w kwocie 42 317,38 zł, co stanowi 105,58% planu rocznego wynoszącego 40 080,00 zł. Na niniejszą wartość składają się:
 - wpływy z podatku od działalności gospodarczej osób fizycznych, opłacanego w formie karty podatkowej w kwocie 42 243,08 zł;
 - wpływy z odsetek od nieterminowych wpłat z tytułu podatków i opłat w kwocie 74,30 zł.
- w rozdziale 75615 Wpływy z podatku rolnego, podatku leśnego, podatku od czynności cywilnoprawnych, podatków i opłat lokalnych od osób prawnych i innych jednostek organizacyjnych zrealizowano w kwocie 23 579 307,63 zł, co stanowi 107,99% planu rocznego wynoszącego 21 835 435,00 zł. Na niniejszą wartość składają się:

- wpływy z podatku od nieruchomości w kwocie 22 348 464,47 zł;
 - wpływy z podatku leśnego w kwocie 795 340,22 zł;
 - wpływy z podatku od środków transportowych w kwocie 281 926,29 zł;
 - wpływy z podatku rolnego w kwocie 117 852,50 zł;
 - wpływy z podatku od czynności cywilnoprawnych w kwocie 17 905,00 zł;
 - wpływy z odsetek od nieterminowych wpłat z tytułu podatków i opłat w kwocie 16 445,15 zł;
 - wpływy z tytułu kosztów egzekucyjnych, opłaty komorniczej i kosztów upomnień w kwocie 960,00 zł;
 - rekompensaty utraconych dochodów w podatkach i opłatach lokalnych w kwocie 414,00 zł.
- w rozdziale 75616 Wpływy z podatku rolnego, podatku leśnego, podatku od spadków i darowizn, podatku od czynności cywilno-prawnych oraz podatków i opłat lokalnych od osób fizycznych zrealizowano w kwocie 9 145 696,89 zł, co stanowi 100,46% planu rocznego wynoszącego 9 104 100,00 zł. Na niniejszą wartość składają się:
 - wpływy z podatku od nieruchomości w kwocie 5 932 567,35 zł;
 - wpływy z podatku od czynności cywilnoprawnych w kwocie 1 103 028,65 zł;
 - wpływy z podatku rolnego w kwocie 991 239,87 zł;
 - wpływy z podatku od środków transportowych w kwocie 537 315,51 zł;
 - wpływy z podatku od spadków i darowizn w kwocie 257 976,85 zł;
 - wpływy z opłaty targowej w kwocie 232 259,00 zł;
 - wpływy z odsetek od nieterminowych wpłat z tytułu podatków i opłat w kwocie 46 563,67 zł;
 - wpływy z podatku leśnego w kwocie 26 404,94 zł;
 - wpływy z tytułu kosztów egzekucyjnych, opłaty komorniczej i kosztów upomnień w kwocie 18 341,05 zł.
- w rozdziale 75618 Wpływy z innych opłat stanowiących dochody jednostek samorządu terytorialnego na podstawie ustaw zrealizowano w kwocie 1 048 519,06 zł, co stanowi 98,95% planu rocznego wynoszącego 1 059 629,81 zł. Na niniejszą wartość składają się:
 - wpływy z opłat za zezwolenia na sprzedaż napojów alkoholowych w kwocie 610 936,80 zł;
 - wpływy z innych lokalnych opłat pobieranych przez jednostki samorządu terytorialnego na podstawie odrębnych ustaw w kwocie 185 087,37 zł, w tym wpływy z opłaty adiacenckiej 67 536,75 zł, wpływy z opłaty planistycznej 117 550,62 zł;
 - wpływy z części opłaty za zezwolenie na sprzedaż napojów alkoholowych w obrocie hurtowym w kwocie 152 129,81 zł;
 - wpływy z opłaty skarbowej w kwocie 91 792,50 zł;

- wpływy z różnych opłat w kwocie 8 288,87 zł dotyczą dochodów z tytułu opłaty za przyjęcie oświadczeń o wstąpieniu w związek małżeński poza urzędem stanu cywilnego (USC) na życzenie pary młodej – ślub plenerowy, opłaty za wpis do rejestru klubu dziecięcego oraz część opłaty za prawo do dysponowania częstotliwością wpłacana przez Urząd Komunikacji Elektronicznej na rzecz gminy;
 - wpływy z pozostałych odsetek w kwocie 219,71 zł;
 - wpływy z tytułu kosztów egzekucyjnych, opłaty komorniczej i kosztów upomnień w kwocie 64,00 zł.
- **w rozdziale 75621 Udziały gmin w podatkach stanowiących dochód budżetu państwa** zrealizowano w kwocie 82 362 676,48 zł, co stanowi 100,00% planu rocznego wynoszącego 82 362 676,48 zł. Na niniejszą wartość składają się:
 - wpływy z podatku dochodowego od osób fizycznych w kwocie 74 152 515,33 zł;
 - wpływy z podatku dochodowego od osób prawnych w kwocie 8 210 161,15 zł.

Wykres 27: Dochody bieżące w dziale Dochody od osób prawnych, od osób fizycznych i od innych jednostek nieposiadających osobowości prawnej oraz wydatki związane z ich poborem w Mieście i Gminie Wronki wg rozdziałów w porównaniu do roku 2024.



2.4.10. DZIAŁ 758 – RÓŻNE ROZLICZENIA

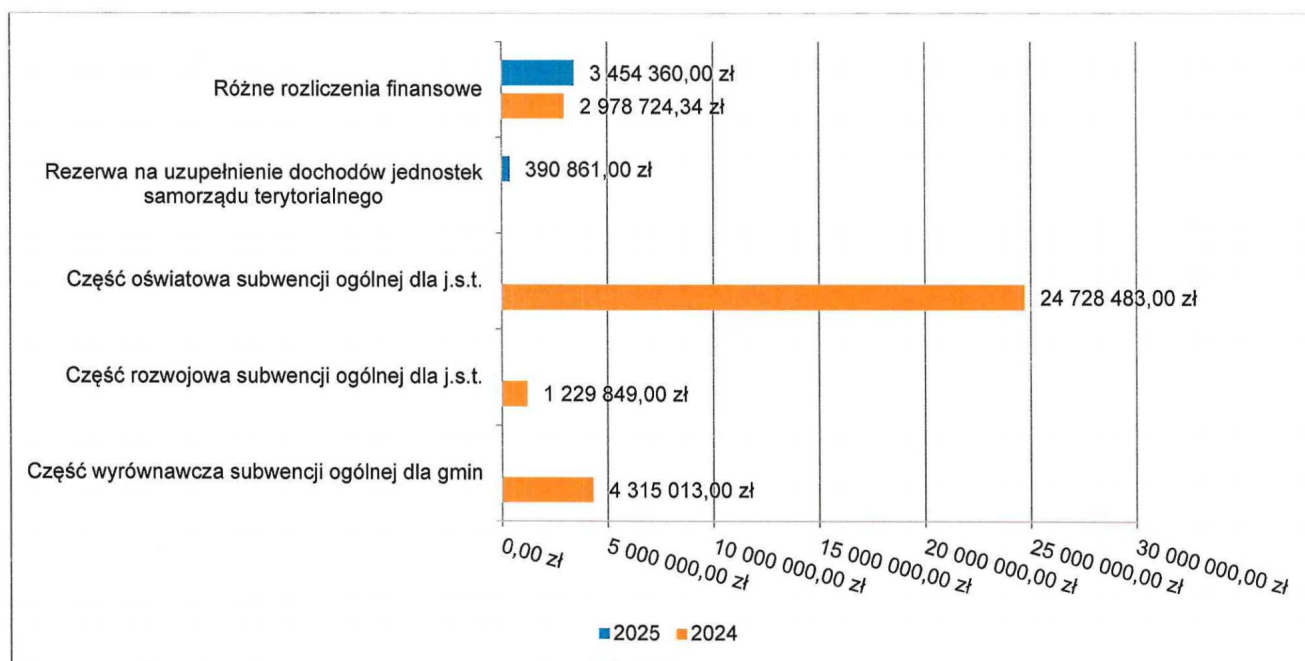
Dochody bieżące w ramach działu zostały zaplanowane w kwocie 3 840 262,70 zł, zaś zrealizowane w kwocie 3 845 221,00 zł, w rezultacie stopień realizacji dochodów bieżących wyniósł 100,13%. Środki te:

- **w rozdziale 75814 Różne rozliczenia finansowe** zrealizowano w kwocie 3 454 360,00 zł, co stanowi 100,14% planu rocznego wynoszącego 3 449 401,70 zł. Na niniejszą wartość składają się:
 - środki z Funduszu Pomocy na finansowanie lub dofinansowanie zadań bieżących w zakresie pomocy obywatelom Ukrainy w kwocie 3 164 101,03 zł, środki te przeznaczone były na realizację dodatkowych zadań oświatowych związanych z kształceniem, wychowaniem i opieką

nad dziećmi i uczniami będącymi obywatelami Ukrainy, o których mowa w art. 50 ust.6 ustawy z dnia 12 marca 2022r. o pomocy obywatelom Ukrainy w związku z konfliktem zbrojnym na terytorium tego państwa oraz na stypendia i zasiłki szkolne dla uczniów z Ukrainy;

- dotacja celowa otrzymana z budżetu państwa na realizację własnych zadań bieżących gmin (związków gmin, związków powiatowo-gminnych) w kwocie 177 237,40 zł, przeznaczona dla gmin województwa wielkopolskiego na zwrot części wydatków wykonanych w ramach funduszu sołeckiego w 2024 r.;
 - wpływy z pozostałych odsetek w kwocie 113 021,57 zł, dotyczą kapitalizacji odsetek naliczonych przez bank od środków pieniężnych na rachunkach bankowych.
- **w rozdziale 75835 Rezerwa na uzupełnienie dochodów jednostek samorządu terytorialnego** zrealizowano w kwocie 390 861,00 zł, co stanowi 100,00% planu rocznego wynoszącego 390 861,00 zł. Na niniejszą wartość składają się:
 - środki na uzupełnienie dochodów gmin w kwocie 390 861,00 zł – kwota dotyczy między innymi skutków wzrostu o 5 % średnich wynagrodzeń nauczycieli.

Wykres 28: Dochody bieżące w dziale Różne rozliczenia w Mieście i Gminie Wronki wg rozdziałów w porównaniu do roku 2024.



2.4.11. DZIAŁ 801 – OŚWIATA I WYCHOWANIE

Dochody bieżące w ramach działu zostały zaplanowane w kwocie 2 603 178,54 zł, zaś zrealizowane w kwocie 2 261 476,85 zł, w rezultacie stopień realizacji dochodów bieżących wyniósł 86,87%. Środki te:

- **w rozdziale 80101 Szkoły podstawowe** zrealizowano w kwocie 117 338,28 zł, co stanowi 80,20% planu rocznego wynoszącego 146 300,00 zł. Na niniejszą wartość składają się:
 - wpływy z najmu i dzierżawy składników majątkowych Skarbu Państwa, jednostek samorządu terytorialnego lub innych jednostek zaliczanych do sektora finansów publicznych oraz innych

umów o podobnym charakterze w kwocie 55 857,48 zł; dochody wykonane dotyczą wpłat za wynajem pomieszczeń szkolnych oraz hal sportowych;

- wpływy z pozostałych odsetek w kwocie 24 659,77 zł; dochody wykonane dotyczą kapitalizacji odsetek na rachunkach bankowych;
 - wpływy z usług w kwocie 15 532,92 zł; wykonane dochody dotyczą wpłat z tytułu depozytu prosumenckiego oraz wpłat za media (energia gazowa, elektryczna);
 - wpływy z różnych dochodów w kwocie 7 474,50 zł; wykonane dochody dotyczą wpłat wynagrodzenia dla płatnika;
 - dotacja celowa otrzymana z budżetu państwa na realizację własnych zadań bieżących gmin (związków gmin, związków powiatowo-gminnych) w kwocie 12 000,00 zł, przeznaczonej dla gmin na realizację programu „Narodowy Program Czytelnictwa”;
 - wpływy z różnych opłat w kwocie 558,00 zł; dochody wykonane dotyczą wpłat za zgubione legitymacje uczniowskie;
 - wpływy z rozliczeń/zwrotów z lat ubiegłych w kwocie 1 255,61 zł; dochody wykonane dotyczą wpłat za korekty za energię elektryczną za rok ubiegły.
- **w rozdziale 80103 Oddziały przedszkolne w szkołach podstawowych** zrealizowano w kwocie 30 000,00 zł, co stanowi 100,00% planu rocznego wynoszącego 30 000,00 zł. Na niniejszą wartość składają się:
 - dotacja celowa otrzymana z budżetu państwa na realizację własnych zadań bieżących gmin (związków gmin, związków powiatowo-gminnych) w kwocie 30 000,00 zł.

W ramach rozdziału 80103 realizowany jest w Szkole Podstawowej im. A.Bartol w Chojnie oraz Szkole Podstawowej im. W.Witosa w Biezdrowie program „Cyfrowy uczeń” na lata 2025-2029”. Program ma na celu wyrównanie szans edukacyjnych, rozwijanie kompetencji cyfrowych oraz wzbogacanie metod pracy nauczyciela. Środki przeznaczone na zakup laptopów, tabletów, komputerów, programów edukacyjnych i ćwiczeniowych. Kwota dofinansowania wyniosła 30 000,00 zł z czego wydatkowano 30 000,00 zł, tj. 100%, wkład własny wyniósł 7 500,00 zł.

- **w rozdziale 80104 Przedszkola** zrealizowano w kwocie 259 605,74 zł, co stanowi 64,46% planu rocznego wynoszącego 402 724,00 zł. Na niniejszą wartość składają się:
 - dotacja celowa otrzymana z budżetu państwa na realizację własnych zadań bieżących gmin (związków gmin, związków powiatowo-gminnych) w kwocie 66 824,00 zł.

W ramach rozdziału 80104 realizowany jest w Przedszkolu nr 1 „Bajkowy świat” we Wronkach oraz Przedszkole nr 2 „Wronczusie” we Wronkach program „Cyfrowy uczeń” na lata 2025-2029”. Program ma na celu wyrównanie szans edukacyjnych, rozwijanie kompetencji cyfrowych oraz wzbogacanie metod pracy nauczyciela. Środki przeznaczone na zakup laptopa, tabletów, komputerów, programów edukacyjnych i ćwiczeniowych. Kwota dofinansowania wyniosła 66 824,00 zł z czego wydatkowano 66 824,00 zł, tj. 100%, wkład własny wyniósł 16 956,00 zł.

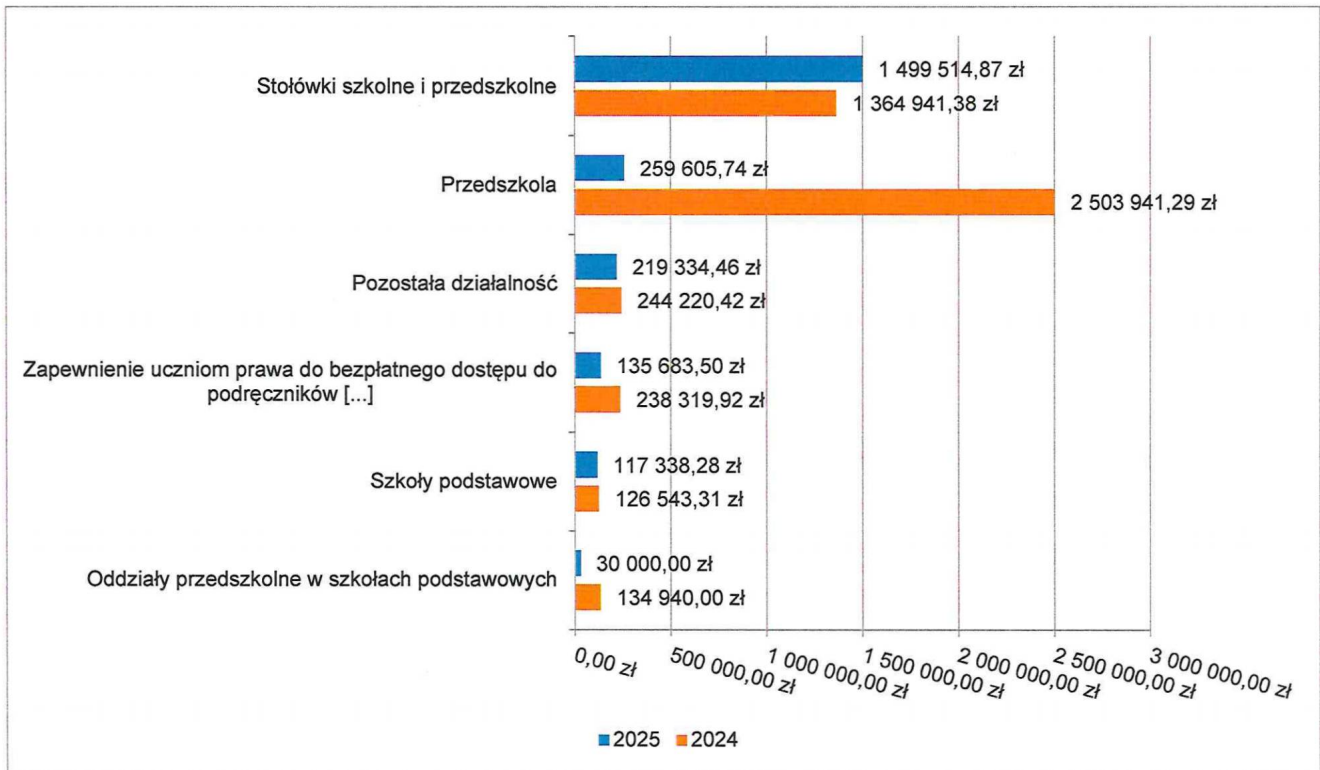
- wpływy z usług w kwocie 111 899,31 zł; wykonane dochody dotyczą refundacji kosztów za przedszkola z innych gmin;
- wpływy z opłat za korzystanie z wychowania przedszkolnego w kwocie 75 878,85 zł; dochody wykonane dotyczą wpłat rodziców za świadczenia;

- wpływy z pozostałych odsetek w kwocie 2 928,57 zł; wykonane dochody dotyczą kapitalizacji odsetek na rachunku bankowym;
 - wpływy z różnych dochodów w kwocie 1 725,01 zł; wykonane dochody dotyczą wpłat za wynagrodzenie od płatnika;
 - wpływy z różnych opłat w kwocie 350,00 zł; dochody wykonane dotyczą wpłat za zgubienie kart wejścia i wyjścia z przedszkola.
- **w rozdziale 80148 Stołówki szkolne i przedszkolne** zrealizowano w kwocie 1 499 514,87 zł, co stanowi 92,89% planu rocznego wynoszącego 1 614 300,00 zł. Na niniejszą wartość składają się:
 - wpływy z usług w kwocie 940 780,80 zł; dochody wykonane dotyczą wpłat za wyżywienie uczniów w stołówkach szkolnych;
 - wpływy z opłat za korzystanie z wyżywienia w jednostkach realizujących zadania z zakresu wychowania przedszkolnego w kwocie 558 734,07 zł; dochody wykonane dotyczą wpłat za wyżywienie dzieci w stołówkach przedszkolnych.
 - w rozdziale 80153 Zapewnienie uczniom prawa do bezpłatnego dostępu do podręczników, materiałów edukacyjnych lub materiałów ćwiczeniowych zrealizowano w kwocie 135 683,50 zł, co stanowi 91,83% planu rocznego wynoszącego 147 754,91 zł. Na niniejszą wartość składają się:
 - dotacja celowa otrzymana z budżetu państwa na realizację zadań bieżących z zakresu administracji rządowej oraz innych zadań zleconych gminie (związkom gmin, związkom powiatowo-gminnym) ustawami w kwocie 135 683,50 zł; dotacje przeznaczono na zakup podręczników, materiałów edukacyjnych lub materiałów ćwiczeniowych.
 - **w rozdziale 80195 Pozostała działalność** zrealizowano w kwocie 219 334,46 zł, co stanowi 83,63% planu rocznego wynoszącego 262 099,63 zł. Na niniejszą wartość składają się:
 - dotacja celowa w ramach programów finansowanych z udziałem środków europejskich oraz środków, o których mowa w art. 5 ust. 3 pkt 5 lit. a i b ustawy, lub płatności w ramach budżetu środków europejskich, realizowanych przez jednostki samorządu terytorialnego w kwocie 219 334,46 zł. (§2057 – kwota 189 129,26 zł, § 2059 – kwota 30 205,20 zł)

W ramach rozdziału 80195 realizowany jest program unijny zgodnie z Umową FEWP.06.07-IŻ.00-0019/23 o nazwie „Start do lepszej edukacji przedszkolnej w Gminie Wronki” Program ma na celu poprawę dostępu do dobrej jakości edukacji przedszkolnej poprzez rozwój Przedszkola nr 1 we Wronkach oraz Przedszkola nr 2 we Wronkach jako miejsc holistycznego rozwoju dziecka zgodnie z indywidualnymi potrzebami poprzez oferowanie zajęć dodatkowych, kompensacyjnych i wyrównujących szanse oraz rozwijanie kompetencji kadry nauczycielskiej. Program realizowany jest w latach 2024-2027.

W ramach rozdziału 80195 realizowany jest również program w Szkole Podstawowej nr 2 im. K.Makuszyńskiego we Wronkach „Przyjazna Szkoła” w latach 2025-2027, który polega na zatrudnieniu asystenta międzykulturowego do pracy z uczniami z Ukrainy - kwota 55 992,00 zł (w tym §2057 – 46 204,6, zł, §2059 – 9 787,40 zł).

Wykres 29: Dochody bieżące w dziale Oświata i wychowanie w Mieście i Gminie Wronki wg rozdziałów w porównaniu do roku 2024.



2.4.12. DZIAŁ 852 – POMOC SPOŁECZNA

Dochody bieżące w ramach działu zostały zaplanowane w kwocie 2 555 821,72 zł, zaś zrealizowane w kwocie 2 504 062,97 zł, w rezultacie stopień realizacji dochodów bieżących wyniósł 97,97%. Środki te:

- w rozdziale 85202 Domy pomocy społecznej zrealizowano w kwocie 138 139,53 zł, co stanowi 106,26% planu rocznego wynoszącego 130 000,00 zł. Na niniejszą wartość składają się:
 - wpływy z usług w kwocie 138 139,53 zł - wpłaty od rodzin osób umieszczonych w Domu Pomocy Społecznej.

- w rozdziale 85205 Zadania w zakresie przeciwdziałania przemocy domowej zrealizowano w kwocie 6 000,00 zł, co stanowi 100,00% planu rocznego wynoszącego 6 000,00 zł. Na niniejszą wartość składają się:
 - dotacja celowa otrzymana z budżetu państwa na realizację własnych zadań bieżących gmin (związków gmin, związków powiatowo-gminnych) w kwocie 6 000,00 zł - dotacja na wydatki zespołu interdyscyplinarnego.

- w rozdziale 85213 Składki na ubezpieczenie zdrowotne opłacane za osoby pobierające niektóre świadczenia z pomocy społecznej oraz za osoby uczestniczące w zajęciach w centrum integracji społecznej zrealizowano w kwocie 51 210,28 zł, co stanowi 99,55% planu rocznego wynoszącego 51 444,00 zł. Na niniejszą wartość składają się:
 - dotacja celowa otrzymana z budżetu państwa na realizację własnych zadań bieżących gmin (związków gmin, związków powiatowo-gminnych) w kwocie 51 062,77 zł - składki opłacane za osoby pobierające zasiłek stały;

- wpływy z rozliczeń/zwrotów z lat ubiegłych w kwocie 147,51 zł - zwrot nienależnie pobranych świadczeń za lata ubiegłe, składka zdrowotna od zasiłku stałego.
- **w rozdziale 85214 Zasiłki okresowe, celowe i pomoc w naturze oraz składki na ubezpieczenia emerytalne i rentowe** zrealizowano w kwocie 136 575,95 zł, co stanowi 99,77% planu rocznego wynoszącego 136 888,00 zł. Na niniejszą wartość składają się:
 - dotacja celowa otrzymana z budżetu państwa na realizację własnych zadań bieżących gmin (związków gmin, związków powiatowo-gminnych) w kwocie 133 782,81 zł - dotacja na wypłatę zasiłków okresowych;
 - wpływy z usług w kwocie 2 793,14 zł - odpłatność za pobyt w schronisku.
- **w rozdziale 85215 Dodatki mieszkaniowe** zrealizowano w kwocie 1 396,57 zł, co stanowi 100,00% planu rocznego wynoszącego 1 396,57 zł. Na niniejszą wartość składają się:
 - dotacja celowa otrzymana z budżetu państwa na realizację zadań bieżących z zakresu administracji rządowej oraz innych zadań zleconych gminie (związkom gmin, związkom powiatowo-gminnym) ustawami w kwocie 1 396,57 zł - dotacja na wypłatę bonu energetycznego;
- **w rozdziale 85216 Zasiłki stałe** zrealizowano w kwocie 581 602,58 zł, co stanowi 99,40% planu rocznego wynoszącego 585 094,00 zł. Na niniejszą wartość składają się:
 - dotacja celowa otrzymana z budżetu państwa na realizację własnych zadań bieżących gmin (związków gmin, związków powiatowo-gminnych) w kwocie 580 670,47 zł - dotacja na wypłatę bonu energetycznego;
 - wpływy z rozliczeń/zwrotów z lat ubiegłych w kwocie 932,11 zł - zwrot nienależnie pobranego zasiłku stałego za lata ubiegłe.
- **w rozdziale 85219 Ośrodki pomocy społecznej** zrealizowano w kwocie 851 303,36 zł, co stanowi 96,88% planu rocznego wynoszącego 878 692,01 zł. Na niniejszą wartość składają się:
 - dotacja celowa otrzymana z budżetu państwa na realizację własnych zadań bieżących gmin (związków gmin, związków powiatowo-gminnych) w kwocie 543 317,02 zł - na działalność OPS – 91 474,00 zł; dodatki dla pracowników socjalnych – 43 470,46 zł; dodatki motywacyjne 408 372,56 zł;
 - wpływy z usług w kwocie 270 279,94 zł - odpłatność za usługi opiekuńcze;
 - dotacja celowa otrzymana z budżetu państwa na realizację zadań bieżących z zakresu administracji rządowej oraz innych zadań zleconych gminie (związkom gmin, związkom powiatowo-gminnym) ustawami w kwocie 22 298,58 zł - wynagrodzenie dla opiekuna prawnego;
 - wpływy z pozostałych odsetek w kwocie 9 802,27 zł - odsetki od rachunków bankowych OPS;
 - wpływy z rozliczeń/zwrotów z lat ubiegłych w kwocie 4 144,15 zł - zwrot nadpłaty za lata ubiegłe – energia WOK;
 - wpływy z różnych dochodów w kwocie 1 461,40 zł - wynagrodzenie dla płatnika składek ZUS i US.

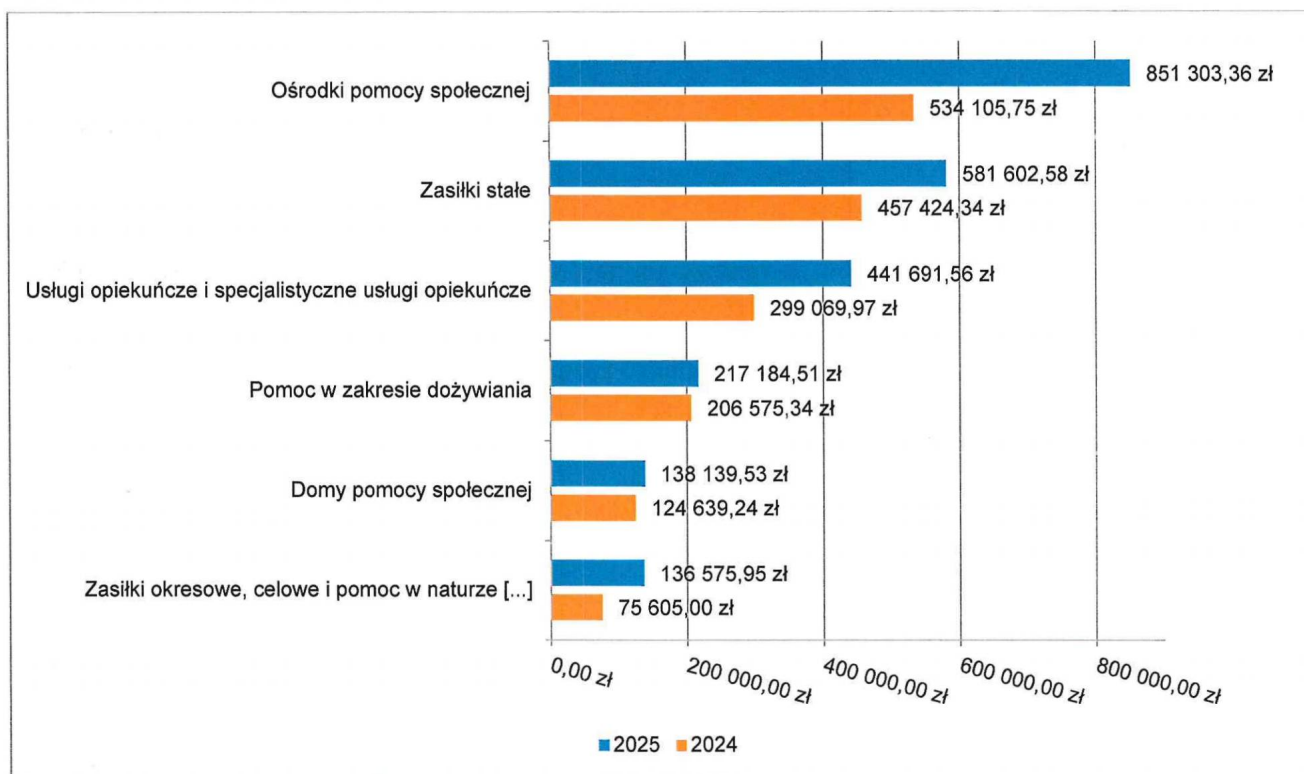
- **w rozdziale 85228 Usługi opiekuńcze i specjalistyczne usługi opiekuńcze** zrealizowano w kwocie 441 691,56 zł, co stanowi 94,03% planu rocznego wynoszącego 469 735,00 zł. Na niniejszą wartość składają się:
 - dotacja celowa otrzymana z budżetu państwa na realizację zadań bieżących z zakresu administracji rządowej oraz innych zadań zleconych gminie (związkom gmin, związkom powiatowo-gminnym) ustawami w kwocie 377 489,98 zł - dotacja na specjalistyczne usługi opiekuńcze;
 - dotacja celowa otrzymana z budżetu państwa na realizację własnych zadań bieżących gmin (związków gmin, związków powiatowo-gminnych) w kwocie 62 335,00 zł - dotacja na wypłatę refundacji usług opiekuńczych 75+;
 - dochody jednostek samorządu terytorialnego związane z realizacją zadań z zakresu administracji rządowej oraz innych zadań zleconych ustawami w kwocie 1 740,58 zł - odpłatność za specjalistyczne usługi opiekuńcze;
 - wpływy z usług w kwocie 126,00 zł - odpłatność za specjalistyczne usługi opiekuńcze 100 % Gmina.

- **w rozdziale 85230 Pomoc w zakresie dożywiania** zrealizowano w kwocie 217 184,51 zł, co stanowi 100,00% planu rocznego wynoszącego 217 184,51 zł. Na niniejszą wartość składają się:
 - dotacja celowa otrzymana z budżetu państwa na realizację własnych zadań bieżących gmin (związków gmin, związków powiatowo-gminnych) w kwocie 217 184,51 zł - dotacja na dożywianie.

- **w rozdziale 85231 Pomoc dla cudzoziemców** zrealizowano w kwocie 72 975,00 zł, co stanowi 100,00% planu rocznego wynoszącego 72 975,00 zł. Na niniejszą wartość składają się:
 - środki z Funduszu Pomocy na finansowanie lub dofinansowanie zadań bieżących w zakresie pomocy obywatelom Ukrainy w kwocie 72 975,00 zł - dotacja na wypłatę 40 zł pomoc dla obywateli Ukrainy ze środków starostwa.

- **w rozdziale 85295 Pozostała działalność** zrealizowano w kwocie 5 983,63 zł, co stanowi 93,31% planu rocznego wynoszącego 6 412,63 zł. Na niniejszą wartość składają się:
 - dotacja celowa otrzymana z budżetu państwa na realizację zadań bieżących z zakresu administracji rządowej oraz innych zadań zleconych gminie (związkom gmin, związkom powiatowo-gminnym) ustawami w kwocie 4 412,00 zł - dotacja na zakup programu dziedzinowego;
 - środki z Funduszu Pomocy na finansowanie lub dofinansowanie zadań bieżących w zakresie pomocy obywatelom Ukrainy w kwocie 780,00 zł - środki na suo dla obywateli Ukrainy;
 - środki z Funduszu Przeciwdziałania COVID-19 na finansowanie lub dofinansowanie realizacji zadań związanych z przeciwdziałaniem COVID-19 w kwocie 440,63 zł - dodatek gazowy;
 - wpływy z usług w kwocie 351,00 zł - odpłatność za specjalistyczne usługi opiekuńcze od obywatela Ukrainy.

Wykres 30: Dochody bieżące w dziale Pomoc społeczna w Mieście i Gminie Wronki wg rozdziałów w porównaniu do roku 2024.

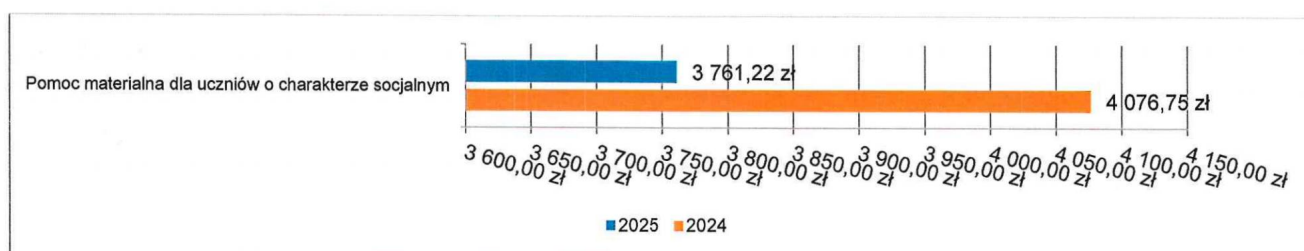


2.4.13. DZIAŁ 854 – EDUKACYJNA OPIEKA WYCHOWAWCZA

Dochody bieżące w ramach działu zostały zaplanowane w kwocie 6 012,00 zł, zaś zrealizowane w kwocie 3 761,22 zł, w rezultacie stopień realizacji dochodów bieżących wyniósł 62,56%. Środki te:

- w rozdziale 85415 Pomoc materialna dla uczniów o charakterze socjalnym zrealizowano w kwocie 3 761,22 zł, co stanowi 62,56% planu rocznego wynoszącego 6 012,00 zł. Na niniejszą wartość składają się:
 - dotacja celowa otrzymana z budżetu państwa na realizację własnych zadań bieżących gmin (związków gmin, związków powiatowo-gminnych) w kwocie 3 333,12 zł; dochody wykonane dotyczą dotacji na wypłatę stypendiów socjalnych dla uczniów;
 - dotacja celowa otrzymana z budżetu państwa na realizację zadań bieżących gmin z zakresu edukacyjnej opieki wychowawczej finansowanych w całości przez budżet państwa w ramach programów rządowych w kwocie 428,10 zł; dochody wykonane dotyczą dotacji na wypłatę wyprawki szkolnej dla uczniów.

Wykres 31: Dochody bieżące w dziale Edukacyjna opieka wychowawcza w Mieście i Gminie Wronki wg rozdziałów w porównaniu do roku 2024.



2.4.14. DZIAŁ 855 – RODZINA

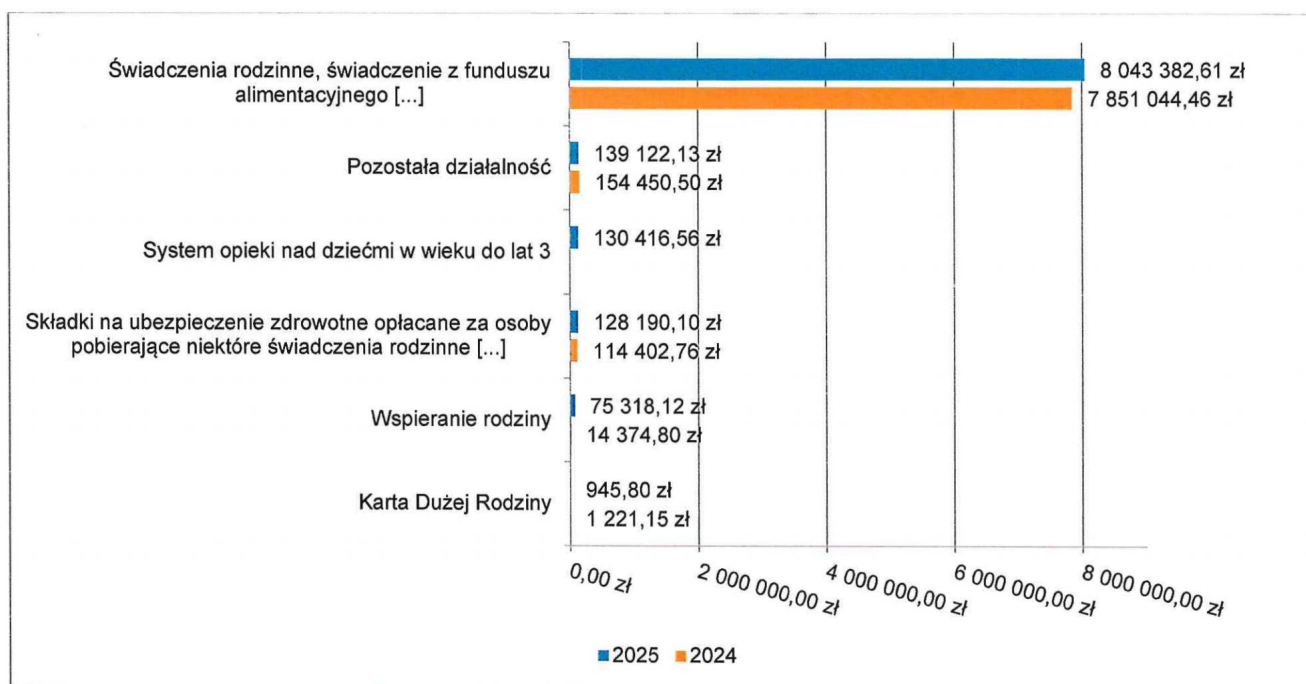
Dochody bieżące w ramach działu zostały zaplanowane w kwocie 8 678 528,15 zł, zaś zrealizowane w kwocie 8 517 375,32 zł, w rezultacie stopień realizacji dochodów bieżących wyniósł 98,14%. Środki te:

- w rozdziale 85502 Świadczenia rodzinne, świadczenie z funduszu alimentacyjnego oraz składki na ubezpieczenia emerytalne i rentowe z ubezpieczenia społecznego zrealizowano w kwocie 8 043 382,61 zł, co stanowi 100,15% planu rocznego wynoszącego 8 031 462,52 zł. Na niniejszą wartość składają się:
 - dotacja celowa otrzymana z budżetu państwa na realizację zadań bieżących z zakresu administracji rządowej oraz innych zadań zleconych gminie (związkom gmin, związkom powiatowo-gminnym) ustawami w kwocie 7 991 400,75 zł - dotacja na wypłatę świadczeń rodzinnych i funduszu alimentacyjnego 7 979 029,62 zł oraz dotacja za życiem 12 371,13 zł;
 - dochody jednostek samorządu terytorialnego związane z realizacją zadań z zakresu administracji rządowej oraz innych zadań zleconych ustawami w kwocie 51 981,03 zł - fundusz alimentacyjny 40% gmina – 46 478,90 zł oraz zaliczka alimentacyjna 50% Gmina 5 502,13 zł;
 - wpływy z pozostałych odsetek w kwocie 0,83 zł - odsetki od rachunku bankowego zaliczka alimentacyjna.
- w rozdziale 85503 Karta Dużej Rodziny zrealizowano w kwocie 945,80 zł, co stanowi 74,71% planu rocznego wynoszącego 1 266,00 zł. Na niniejszą wartość składają się:
 - dotacja celowa otrzymana z budżetu państwa na realizację zadań bieżących z zakresu administracji rządowej oraz innych zadań zleconych gminie (związkom gmin, związkom powiatowo-gminnym) ustawami w kwocie 942,00 zł - dotacja na obsługę kdr;
 - dochody jednostek samorządu terytorialnego związane z realizacją zadań z zakresu administracji rządowej oraz innych zadań zleconych ustawami w kwocie 3,80 zł - odpłatność za wydanie duplikatu kdr 5 % dochód Gminy.
- w rozdziale 85504 Wspieranie rodziny zrealizowano w kwocie 75 318,12 zł, co stanowi 99,40% planu rocznego wynoszącego 75 773,75 zł. Na niniejszą wartość składają się:
 - środki z Funduszu Pracy otrzymane na realizację zadań wynikających z odrębnych ustaw w kwocie 47 024,15 zł - dodatek dla asystentów rodziny 4 800,00 zł , refundacja wynagrodzenia asystentów rodziny 42 224,15 zł;
 - dotacja celowa otrzymana z budżetu państwa na realizację własnych zadań bieżących gmin (związków gmin, związków powiatowo-gminnych) w kwocie 28 293,97 zł - dotacja na dodatek motywacyjny.
- w rozdziale 85513 Składki na ubezpieczenie zdrowotne opłacane za osoby pobierające niektóre świadczenia rodzinne oraz za osoby pobierające zasiłki dla opiekunów zrealizowano w kwocie 128 190,10 zł, co stanowi 97,49% planu rocznego wynoszącego 131 490,00 zł. Na niniejszą wartość składają się:
 - dotacja celowa otrzymana z budżetu państwa na realizację zadań bieżących z zakresu administracji rządowej oraz innych zadań zleconych gminie (związkom gmin, związkom powiatowo-gminnym) ustawami w kwocie 128 190,10 zł - składki zdrowotne od osób pobierające świadczenia pielęgnacyjne.

- **w rozdziale 85516 System opieki nad dziećmi w wieku do lat 3** zrealizowano w kwocie 130 416,56 zł, co stanowi 46,17% planu rocznego wynoszącego 282 495,00 zł. Na niniejszą wartość składają się:
 - wpływy z różnych opłat w kwocie 86 376,00 zł, dochody wykonane dotyczą wpłat za żłobek finansowane ze środków ZUS „Aktywny rodzic”;
 - dotacja celowa otrzymana z budżetu państwa na realizację własnych zadań bieżących gmin (związków gmin, związków powiatowo-gminnych) w kwocie 30 095,00 zł, dochody wykonane dotyczą wypłaty dodatku motywacyjnego;
 - wpływy z usług w kwocie 13 635,00 zł, dochody wykonane dotyczą wpłat za wyżywienie uczniów w żłobku;
 - wpływy z pozostałych odsetek w kwocie 275,56 zł, wykonane dochody dotyczą kapitalizacji odsetek na rachunku bankowym;
 - wpływy z różnych dochodów w kwocie 35,00 zł wykonane dochody dotyczą wpłat za wynagrodzenie od płatnika.

- **w rozdziale 85595 Pozostała działalność** zrealizowano w kwocie 139 122,13 zł, co stanowi 89,16% planu rocznego wynoszącego 156 040,88 zł. Na niniejszą wartość składają się:
 - środki z Funduszu Pomocy na finansowanie lub dofinansowanie zadań bieżących w zakresie pomocy obywatelom Ukrainy w kwocie 139 122,13 zł - dotacja na świadczenia rodzinne dla obywateli Ukrainy.

Wykres 32: Dochody bieżące w dziale Rodzina w Mieście i Gminie Wronki wg rozdziałów w porównaniu do roku 2024.



2.4.15. DZIAŁ 900 – GOSPODARKA KOMUNALNA I OCHRONA ŚRODOWISKA

Dochody bieżące w ramach działu zostały zaplanowane w kwocie 7 172 165,63 zł, zaś zrealizowane w kwocie 7 053 407,24 zł, w rezultacie stopień realizacji dochodów bieżących wyniósł 98,34%. Środki te:

- **w rozdziale 90001 Gospodarka ściekowa i ochrona wód** zrealizowano w kwocie 3 408,00 zł, co stanowi 113,60% planu rocznego wynoszącego 3 000,00 zł. Na niniejszą wartość składają się:

- wpływy z różnych opłat w kwocie 3 408,00 zł, wykonano dochody z tytułu opłaty retencyjnej w części wpływów dotyczących dochodów gminy 10% od naliczonej opłaty;
- **w rozdziale 90002 Gospodarka odpadami komunalnymi** zrealizowano w kwocie 6 941 921,40 zł, co stanowi 98,47% planu rocznego wynoszącego 7 050 000,00 zł. Na niniejszą wartość składają się:
 - wpływy z innych lokalnych opłat pobieranych przez jednostki samorządu terytorialnego na podstawie odrębnych ustaw w kwocie 6 890 815,93 zł;
 - wpływy z odsetek od nieterminowych wpłat z tytułu podatków i opłat w kwocie 32 555,39 zł;
 - wpływy z tytułu kosztów egzekucyjnych, opłaty komorniczej i kosztów upomnień w kwocie 18 550,08 zł.

Zaległości z tytułu tej opłaty wyniosły na koniec 2025 r. 529 282,46 zł i wzrosły w stosunku do 2024 r. o kwotę 12 795,67 zł (2024 r – 516 486,79 zł).

Egzekucja opłaty jest prowadzona systematycznie.

W 2025 r. wysłano 1 337 upomnień i wystawiono 557 tytułów wykonawczych, które skierowano do Naczelnika Urzędu Skarbowego, w celu wyegzekwowania zaległości z tytułu opłaty za gospodarowanie odpadami. Skuteczność egzekucji w tej opłacie wyniosła w 2025 r. 43,66%.

- **w rozdziale 90004 Utrzymanie zieleni w miastach i gminach** zrealizowano w kwocie 16 650,00 zł, co stanowi 83,25% planu rocznego wynoszącego 20 000,00 zł. Na niniejszą wartość składają się:
 - dotacja celowa otrzymana z tytułu pomocy finansowej udzielanej między jednostkami samorządu terytorialnego na dofinansowanie własnych zadań bieżących w kwocie 16 650,00 zł.

Dotacja otrzymana na realizację zadania pn.: Zakup sadzonek drzew miododajnych – zadanie współfinansowane ze środków budżetu Województwa Wielkopolskiego przeznaczonych na prace związane z ochroną, rekultywacją i poprawą jakości gruntów rolnych. Zadanie zostało zrealizowane ze środków Województwa Wielkopolskiego w kwocie 16 650,00 zł, zgodnie z umową nr 220/2025 z dnia 29 kwietnia 2025 roku.

- **w rozdziale 90005 Ochrona powietrza atmosferycznego i klimatu** zrealizowano w kwocie 29 970,63 zł, co stanowi 100,00% planu rocznego wynoszącego 29 970,63 zł. Na niniejszą wartość składają się:
 - środki otrzymane od pozostałych jednostek zaliczanych do sektora finansów publicznych na realizację zadań bieżących jednostek zaliczanych do sektora finansów publicznych w kwocie 29 970,63 zł.

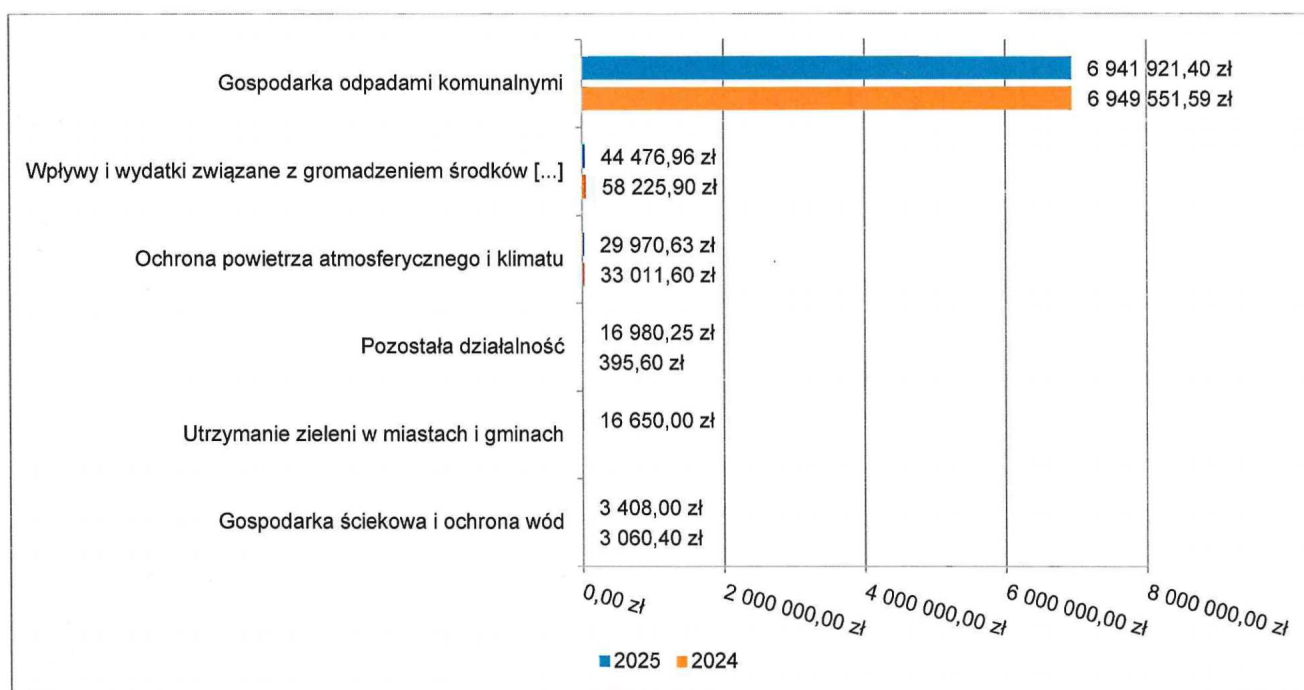
W rozdziale ochrona powietrza atmosferycznego i klimatu realizowane jest zadanie pn.: „Czyste powietrze”. Zadanie powierzono do wykonania Miejsko-Gminnemu Ośrodkowi Pomocy Społecznej.

- **w rozdziale 90019 Wpływy i wydatki związane z gromadzeniem środków z opłat i kar za korzystanie ze środowiska** zrealizowano w kwocie 44 476,96 zł, co stanowi 88,95% planu rocznego wynoszącego 50 000,00 zł. Na niniejszą wartość składają się:
 - wpływy z różnych opłat w kwocie 44 476,96 zł – środki z zakresu ochrony środowiska.
- **w rozdziale 90095 Pozostała działalność** zrealizowano w kwocie 16 980,25 zł, co stanowi 88,46% planu rocznego wynoszącego 19 195,00 zł. Na niniejszą wartość składają się:

- o dotacja celowa otrzymana z tytułu pomocy finansowej udzielanej między jednostkami samorządu terytorialnego na dofinansowanie własnych zadań bieżących w kwocie 16 980,25 zł.

Dotacja na realizację zadania pn.: Zapobieganie bezdomności zwierząt na terenie Gminy Wronki oraz opieka nad zwierzętami bezdomnymi – zadanie współfinansowane ze środków budżetu Województwa Wielkopolskiego w ramach Programu pn. „Wielkopolska przyjazna zwierzętom”. Zadanie zostało zrealizowane ze środków budżetu Województwa Wielkopolskiego na podstawie zawartej w dniu 16 maja 2025 roku umowy nr DSI 49/2025.

Wykres 33: Dochody bieżące w dziale Gospodarka komunalna i ochrona środowiska w Mieście i Gminie Wronki wg rozdziałów w porównaniu do roku 2024.



2.4.16. DZIAŁ 921 – KULTURA I OCHRONA DZIEDZICTWA NARODOWEGO

Dochody bieżące w ramach działu zostały zaplanowane w kwocie 230 000,00 zł, zaś zrealizowane w kwocie 235 252,07 zł, w rezultacie stopień realizacji dochodów bieżących wyniósł 102,28%. Środki te:

- w rozdziale 92109 Domy i ośrodki kultury, świetlice i kluby zrealizowano w kwocie 130 392,40 zł, co stanowi 104,31% planu rocznego wynoszącego 125 000,00 zł. Na niniejszą wartość składają się:
 - o wpływy z najmu i dzierżawy składników majątkowych Skarbu Państwa, jednostek samorządu terytorialnego lub innych jednostek zaliczanych do sektora finansów publicznych oraz innych umów o podobnym charakterze w kwocie 90 392,40 zł – kwota dotyczy wpływów z tytułu najmu świetlic wiejskich i budynku kulturalno-socjalnego na os. Zamość;
 - o dotacja celowa otrzymana z tytułu pomocy finansowej udzielanej między jednostkami samorządu terytorialnego na dofinansowanie własnych zadań bieżących w kwocie 40 000,00 zł – dotacja na realizację zadania Folkowo i salonowo z zaangażowaniem Orkiestry Kameralnej Polskiego Radia Amadeus – zadanie współfinansowane ze środków budżetu Województwa Wielkopolskiego w ramach Programu pn. „Kultura w drodze”.

W ramach zadania w dniu 8 listopada 2025 roku zorganizowano koncert „Folkowo i salonowo” z zaangażowaniem Orkiestry Polskiego Radia Amadeus pod batutą Anny Duczmal-Mróż w Domu Kultury.

Bezpośredni realizator zadania: Wroniecki Ośrodek Kultury we Wronkach. Zadanie zostało zrealizowane ze środków budżetu Województwa Wielkopolskiego na podstawie zawartej w dniu 13 czerwca 2025 roku umowy nr 34/DK/KWD/2025.

- w rozdziale **92195 Pozostała działalność** zrealizowano w kwocie 104 859,67 zł, co stanowi 99,87% planu rocznego wynoszącego 105 000,00 zł. Na niniejszą wartość składają się:
 - dotacja celowa otrzymana z tytułu pomocy finansowej udzielanej między jednostkami samorządu terytorialnego na dofinansowanie własnych zadań bieżących w kwocie 104 859,67 zł- dotacja na realizację zadań:

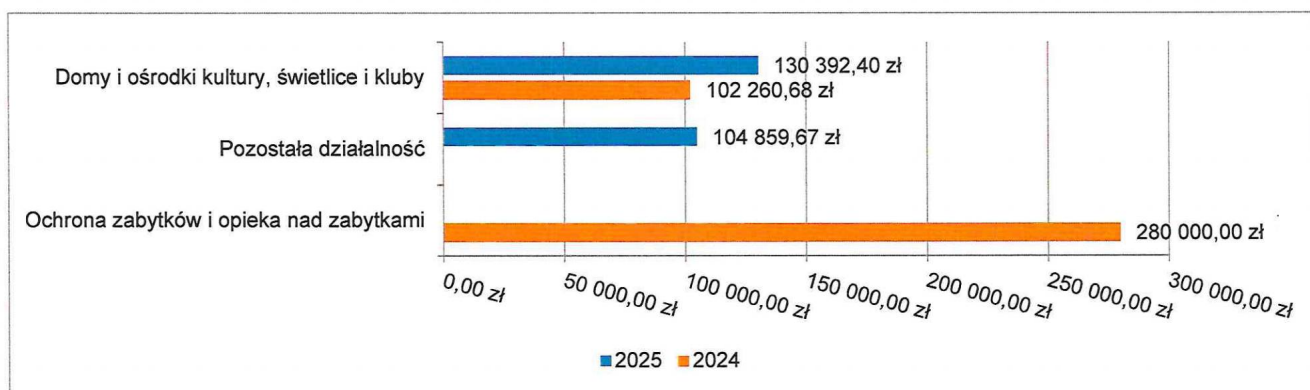
- Doposażenie Wronieckiej Orkiestry Dętej i Zespołu Mażorettek „Miraż”

w stroje reprezentacyjne – zadanie współfinansowane ze środków budżetu Województwa Wielkopolskiego w ramach Programu pn. „Mamy naStroje” – kwota 14 859,67 zł.

W ramach realizacji zadania wykonano: stroje reprezentacyjne dla zespołu Mażorettek „Miraż” oraz stroje dla Wronieckiej Orkiestry Dętej. Zadanie zostało zrealizowane ze środków budżetu Województwa Wielkopolskiego na podstawie zawartej w dniu 19 sierpnia 2025 roku umowy nr 42/DK/MN/2025.

- Remont części budynku Muzeum Ziemi Wronieckiej we Wronkach oraz doposażenie sali na potrzeby ekspozycyjne i prowadzenia zajęć – zadanie współfinansowane ze środków budżetu Województwa Wielkopolskiego w ramach Programu pn. „Kulisy kultury” – kwota 90 000,00 zł. Zadanie zostało zrealizowane ze środków budżetu Województwa Wielkopolskiego na podstawie zawartej w dniu 11 sierpnia 2025 roku umowy nr 31/DK/KK/2025.

Wykres 34: Dochody bieżące w dziale Kultura i ochrona dziedzictwa narodowego w Mieście i Gminie Wronki wg rozdziałów w porównaniu do roku 2024.



2.4.17. DZIAŁ 926 – KULTURA FIZYCZNA

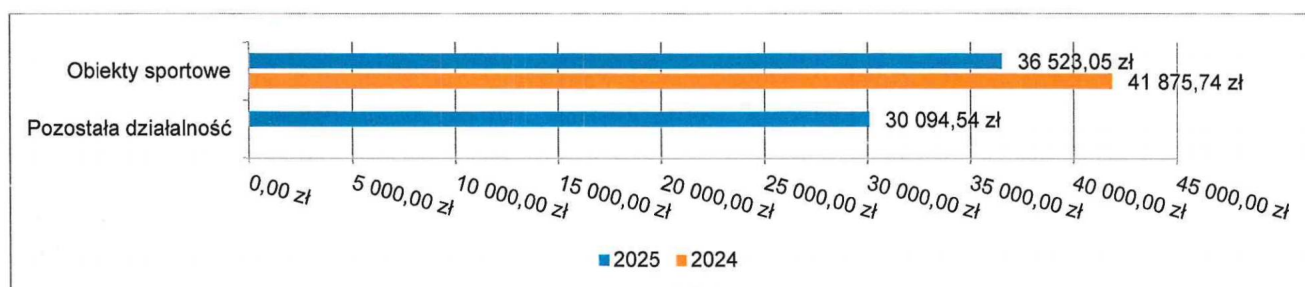
Dochody bieżące w ramach działu zostały zaplanowane w kwocie 90 000,00 zł, zaś zrealizowane w kwocie 66 617,59 zł, w rezultacie stopień realizacji dochodów bieżących wyniósł 74,02%. Środki te:

- w rozdziale **92601 Obiekty sportowe** zrealizowano w kwocie 36 523,05 zł, co stanowi 104,35% planu rocznego wynoszącego 35 000,00 zł. Na niniejszą wartość składają się:
 - wpływy z najmu i dzierżawy składników majątkowych Skarbu Państwa, jednostek samorządu terytorialnego lub innych jednostek zaliczanych do sektora finansów publicznych oraz innych umów o podobnym charakterze w kwocie 36 523,05 zł, wpływy dotyczą dochodów z tytułu najmu torów kręglarskich i obiektu kręgielni we Wronkach.
- w rozdziale **92695 Pozostała działalność** zrealizowano w kwocie 30 094,54 zł, co stanowi 54,72% planu rocznego wynoszącego 55 000,00 zł. Na niniejszą wartość składają się:

- o dotacja otrzymana z państwowego funduszu celowego na realizację zadań bieżących jednostek sektora finansów publicznych w kwocie 30 094,54 zł – dotacja otrzymana na realizację zadania ABC PŁYWANIA w Gminie Wronki- zadanie współfinansowane ze środków Funduszu Zajęć Sportowych dla Uczniów (FZSdU) w ramach projektu Aktywna Szkoła – raz, dwa, trzy.

Zadanie zostało zrealizowane ze środków FZSdU na podstawie zawartej umowy nr 2025.0431/2698/ZSdU/DS/530/GF w dniu 29 września 2025 roku pomiędzy Skarbem Państwa- Ministrem Sportu i Turystyki reprezentowanym przez Pana M. Nowocienia a Gminą Wronki.

Wykres 35: Dochody bieżące w dziale Kultura fizyczna w Mieście i Gminie Wronki wg rozdziałów w porównaniu do roku 2024.



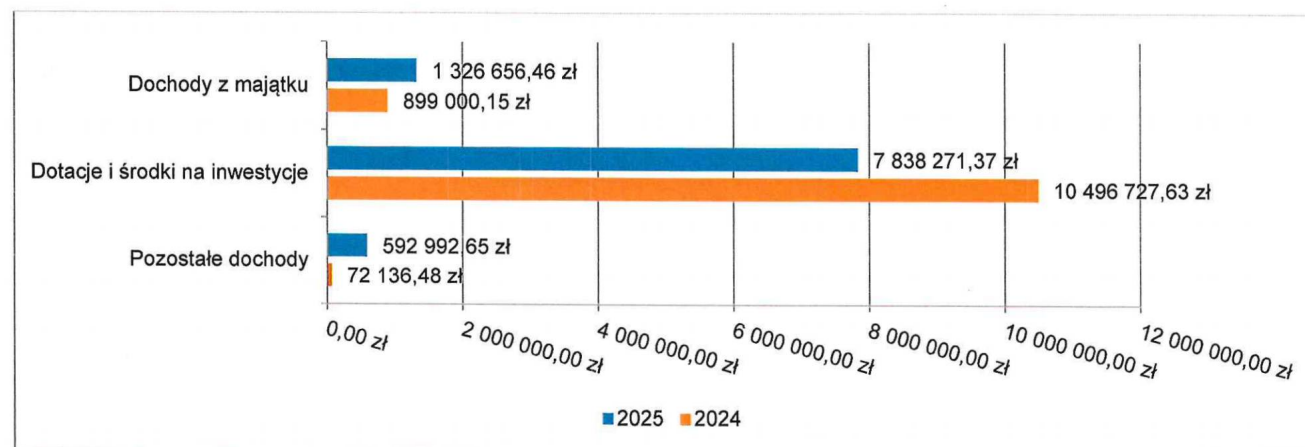
2.5. DOCHODY MAJĄTKOWE

Dochody majątkowe Gminy Wronki w 2025 roku zostały wykonane na poziomie 9 757 920,48 zł, tj. w 75,45% w stosunku do planu wynoszącego 12 932 812,00 zł. Strukturę zrealizowanych w 2025 roku dochodów majątkowych według głównych źródeł przedstawia poniższa tabela.

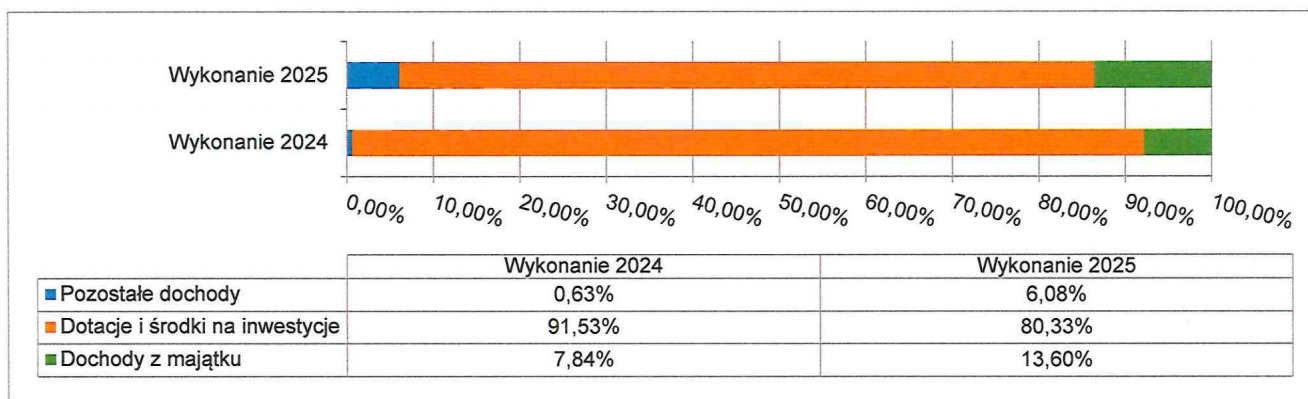
Tabela 12: Realizacja planu dochodów majątkowych w 2025 roku w Mieście i Gminie Wronki.

Wyszczególnienie	Plan na 1.01.2025 r. (w zł)	Plan na 31.12.2025 r. (w zł)	Wykonanie (w zł)	Realizacja planu po zmianach (w %)	Udział (w %)
Dochody z majątku	1 985 000,00	1 328 000,00	1 326 656,46	99,90%	13,60%
Dotacje i środki na inwestycje	13 578 098,78	11 011 819,35	7 838 271,37	71,18%	80,33%
Pozostałe dochody	0,00	592 992,65	592 992,65	100,00%	6,08%
RAZEM DOCHODY MAJĄTKOWE	15 563 098,78	12 932 812,00	9 757 920,48	75,45%	100,00%

Wykres 36: Dochody majątkowe budżetu Miasta i Gminy Wronki w 2025 roku w porównaniu do roku 2024.



Wykres 37: Struktura dochodów majątkowych % Miasta i Gminy Wronki w 2025 roku w porównaniu do roku 2024.

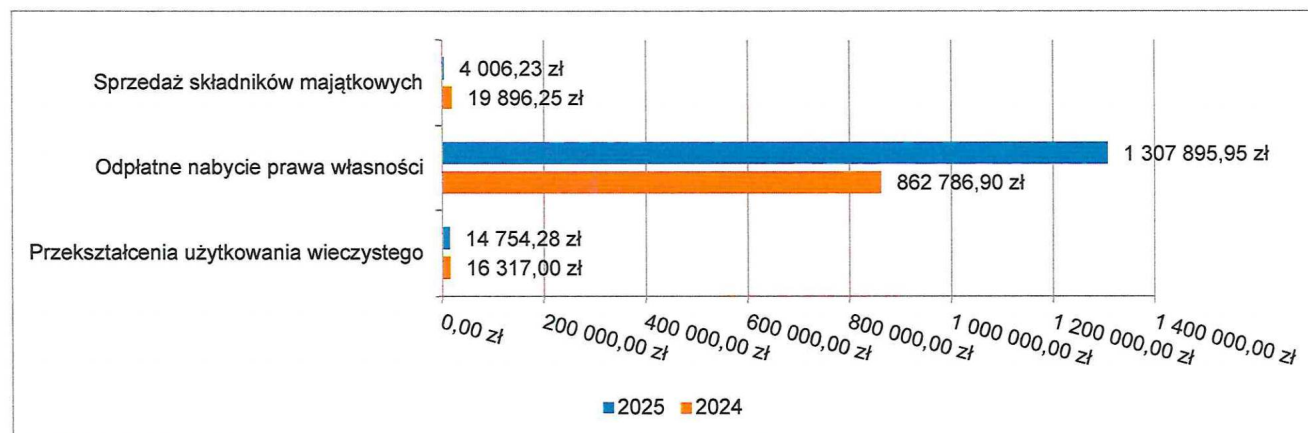


DOCHODY Z MAJĄTKU

Dochody z majątku w 2025 roku zostały zaplanowane na poziomie 1 328 000,00 zł, natomiast zrealizowane w kwocie 1 326 656,46 zł, co stanowi 99,90% realizacji planu, przy czym:

- wpłaty z tytułu odpłatnego nabycia prawa własności oraz prawa użytkowania wieczystego nieruchomości wyniosły 1 307 895,95 zł;
- wpływy z tytułu przekształcenia prawa użytkowania wieczystego w prawo własności wyniosły 14 754,28 zł;
- wpływy ze sprzedaży składników majątkowych wyniosły 4 006,23 zł.

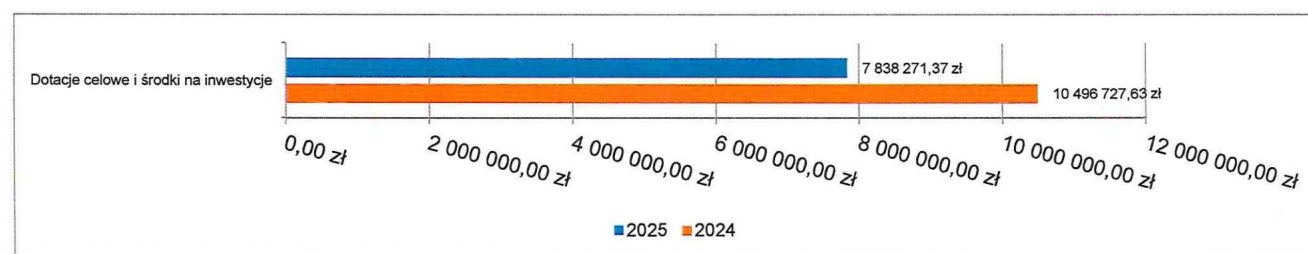
Wykres 38: Dochody z majątku Miasta i Gminy Wronki w 2025 roku w porównaniu do roku 2024.



DOTACJE I ŚRODKI NA INWESTYCJE

Dotacje i środki na inwestycje w 2025 roku zostały zaplanowane na poziomie 11 011 819,35 zł, natomiast zrealizowane w kwocie 7 838 271,37 zł, co stanowi 71,18% realizacji planu.

Wykres 39: Dochody z dotacji celowych i środków na inwestycje Miasta i Gminy Wronki w 2025 roku w porównaniu do roku 2024.



Największy poziom dotacji i środków na inwestycje Miasto i Gmina Wronki uzyskało na realizację zadań w obszarze:

- Pozostała działalność w ramach działu Kultura fizyczna – 3 852 666,00 zł;
- Krajowy Plan Odbudowy w ramach działu Różne rozliczenia – 2 072 576,56 zł;
- Drogi publiczne gminne w ramach działu Transport i łączność – 693 150,40 zł;
- Ochrona zabytków i opieka nad zabytkami w ramach działu Kultura i ochrona dziedzictwa narodowego –
446 236,57 zł.

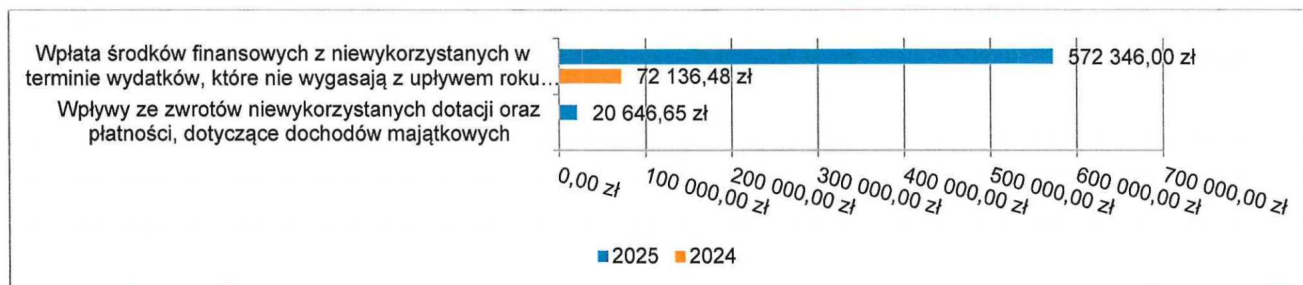
POZOSTAŁE DOCHODY MAJĄTKOWE

Pozostałe dochody majątkowe to dochody niesklasyfikowane w ramach wcześniejszych grup. W okresie sprawozdawczym przewidywano wykonanie na poziomie 592 992,65 zł. Plan został wykonany w kwocie 592 992,65 zł, co stanowi 100,00% założeń.

W ramach pozostałych dochodów majątkowych sklasyfikowane zostały:

- wpływy ze zwrotów niewykorzystanych dotacji oraz płatności, dotyczące dochodów majątkowych w kwocie 20 646,65 zł;
- wpłata środków finansowych z niewykorzystanych w terminie wydatków, które nie wygasają z upływem roku budżetowego w kwocie 572 346,00 zł.

Wykres 40: Pozostałe dochody majątkowe Miasta i Gminy Wronki w 2025 roku w porównaniu do roku 2024.



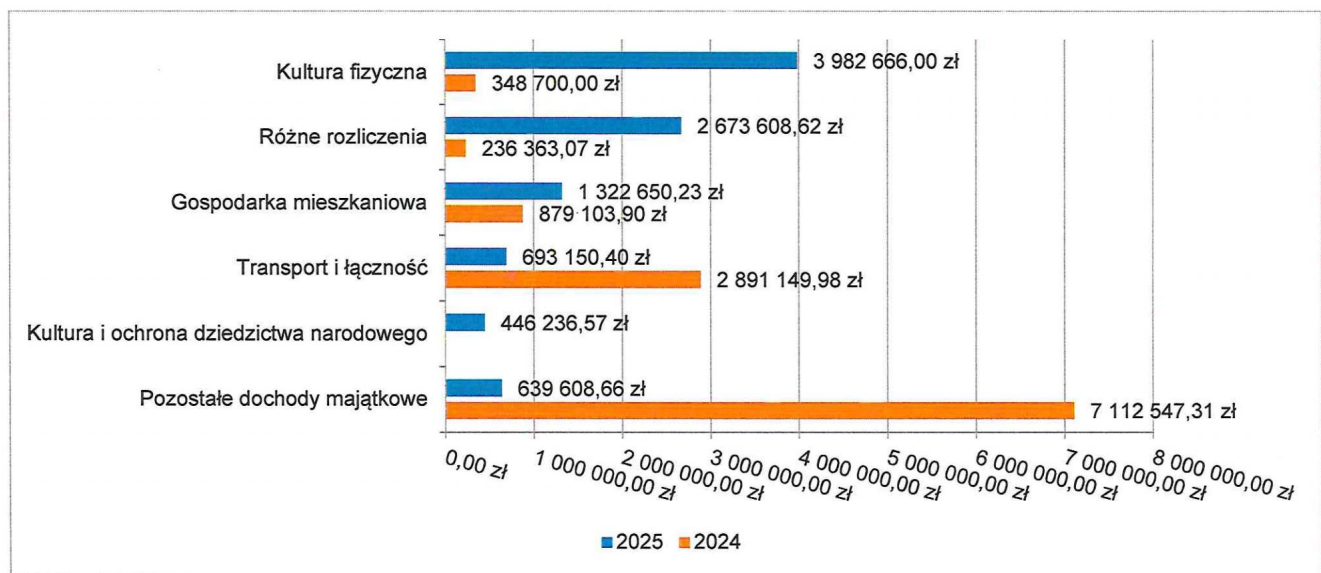
Dochody majątkowe Miasta i Gminy Wronki w 2025 roku zostały wykonane na poziomie 9 757 920,48 zł, tj. w 75,45% w stosunku do planu wynoszącego 12 932 812,00 zł. Strukturę zrealizowanych w 2025 roku dochodów majątkowych według głównych działów klasyfikacji przedstawia poniższa tabela.

Tabela 13: Realizacja planu dochodów majątkowych w 2025 roku w Mieście i Gminie Wronki według działów klasyfikacji budżetowej.

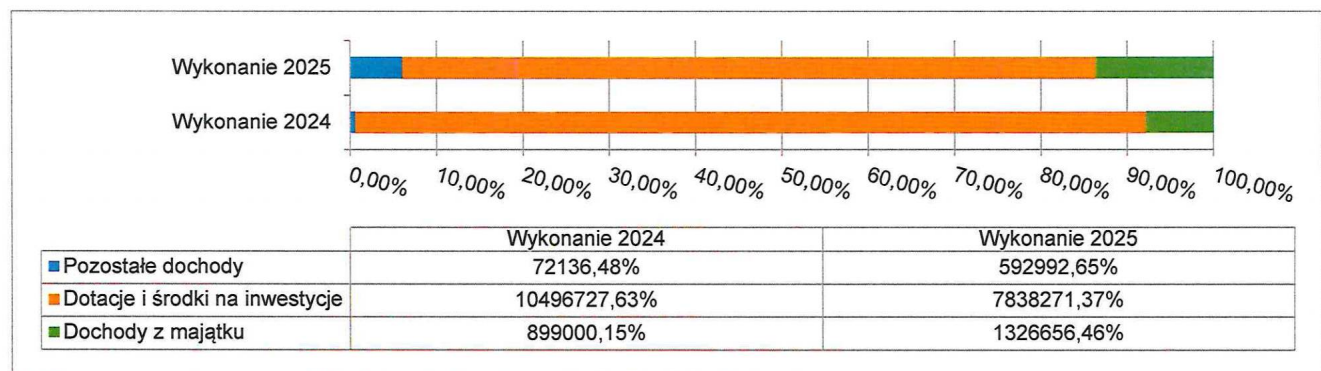
Dział	Wyszczególnienie	Plan na 1.01.2025 r. (w zł)	Plan na 31.12.2025 r. (w zł)	Wykonanie (w zł)	Realizacja planu po zmianach (w %)	Udział (w %)
926	Kultura fizyczna	3 852 666,00	3 982 666,00	3 982 666,00	100,00%	40,81%
758	Różne rozliczenia	2 630 455,80	1 953 861,82	2 673 608,62	136,84%	27,40%
700	Gospodarka mieszkaniowa	1 980 000,00	1 323 000,00	1 322 650,23	99,97%	13,55%
600	Transport i łączność	550 400,40	693 150,40	693 150,40	100,00%	7,10%
921	Kultura i ochrona dziedzictwa narodowego	670 000,00	446 236,57	446 236,57	100,00%	4,57%
630	Turystyka	366 933,60	366 933,60	366 933,60	100,00%	3,76%

Dział	Wyszczególnienie	Plan na 1.01.2025 r. (w zł)	Plan na 31.12.2025 r. (w zł)	Wykonanie (w zł)	Realizacja planu po zmianach (w %)	Udział (w %)
750	Administracja publiczna	2 707 642,98	2 042 289,63	218 668,83	10,71%	2,24%
752	Obrona narodowa	0,00	2 119 673,98	50 000,00	2,36%	0,51%
020	Leśnictwo	5 000,00	5 000,00	4 006,23	80,12%	0,04%
900	Gospodarka komunalna i ochrona środowiska	2 800 000,00	0,00	0,00	-	0,00%
	RAZEM DOCHODY MAJĄTKOWE	15 563 098,78	12 932 812,00	9 757 920,48	75,45%	100,00%

Wykres 41: Dochody majątkowe budżetu Miasta i Gminy Wronki wg działów w 2025 roku w porównaniu do roku 2024.



Wykres 42: Struktura dochodów majątkowych Miasta i Gminy Wronki w 2025 roku w porównaniu do roku 2024.

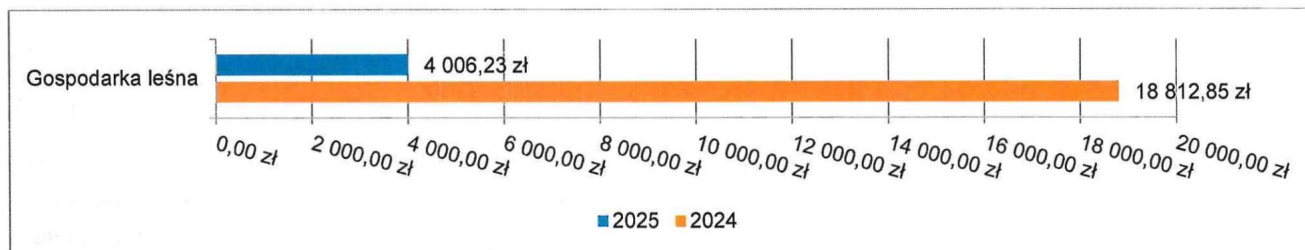


2.5.1. DZIAŁ 020 – LEŚNICTWO

Dochody majątkowe w ramach działu zostały zaplanowane w kwocie 5 000,00 zł, zaś zrealizowane w kwocie 4 006,23 zł, w rezultacie stopień realizacji dochodów majątkowych wyniósł 80,12%. Środki te:

- w rozdziale 02001 Gospodarka leśna zrealizowano w kwocie 4 006,23 zł, co stanowi 80,12% planu rocznego wynoszącego 5 000,00 zł. Na niniejszą wartość składają się:
 - wpływy ze sprzedaży składników majątkowych w kwocie 4 006,23 zł, środki te pochodzą ze sprzedaży drewna pozyskanego z lasów gminnych oraz terenów gminnych.

Wykres 43: Dochody majątkowe w dziale Leśnictwo w Mieście i Gminie Wronki wg rozdziałów w porównaniu do roku 2024.



2.5.2. DZIAŁ 600 – TRANSPORT I ŁĄCZNOŚĆ

Dochody majątkowe w ramach działu zostały zaplanowane w kwocie 693 150,40 zł, zaś zrealizowane w kwocie 693 150,40 zł, w rezultacie stopień realizacji dochodów majątkowych wyniósł 100,00%. Środki te:

- w rozdziale 60016 Drogi publiczne gminne zrealizowano w kwocie 693 150,40 zł, co stanowi 100,00% planu rocznego wynoszącego 693 150,40 zł. Na niniejszą wartość składają się:
 - środki otrzymane z Rządowego Funduszu Polski Ład: Program Inwestycji Strategicznych na realizację zadań inwestycyjnych w kwocie 550 400,40 zł, środki otrzymano na realizację zadania:

- Zagospodarowanie terenów rekreacyjno-sportowych - zadanie dofinansowane z Programu Rządowego Funduszu Polski Ład: Program Inwestycji Strategicznych.

- Inwestycja obejmowała rewitalizację terenów rekreacyjno-sportowych na terenie miasta Wronki w zakresie: Budowy łącznika pomiędzy ul. Mickiewicza a ścieżką rekreacyjną wzdłuż rz. Warty - 550 400,40 zł

Wartość inwestycji na podstawie udzielonej w dniu 16.09.2024 r. przez Bank Gospodarstwa Krajowego Promesy Inwestycyjnej nr Edycja8/2023/8134/PolskiŁad: 4 770 000,00 zł – kwota dofinansowania,

- dotacja celowa otrzymana z tytułu pomocy finansowej udzielanej między jednostkami samorządu terytorialnego na dofinansowanie własnych zadań inwestycyjnych i zakupów inwestycyjnych w kwocie 142 750,00 zł – dotacja otrzymana na zadanie pn.:

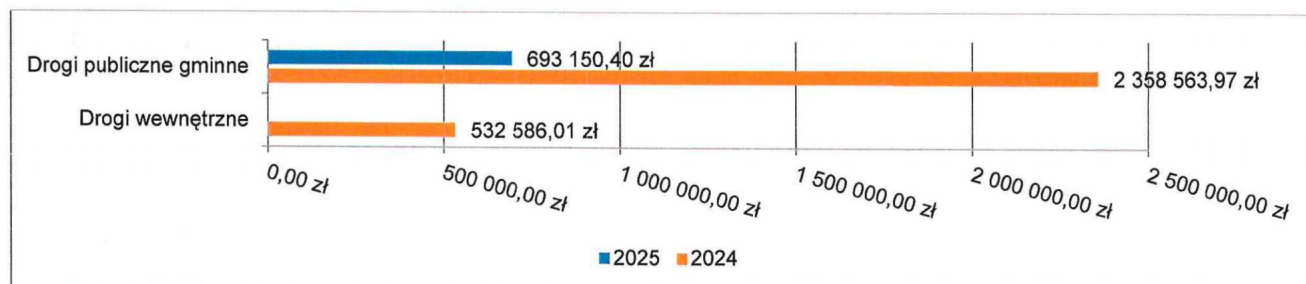
Budowa drogi gminnej Stare Miasto – Marianowo – zadanie współfinansowane ze środków budżetu Województwa Wielkopolskiego przeznaczonych na prace związane z ochroną, rekultywacją i poprawą jakości gruntów rolnych.

Zadanie zostało zrealizowane ze środków budżetu Województwa Wielkopolskiego w kwocie 142 750,00 zł, z czego:

- zgodnie z umową nr 119/2025 z dnia 6 maja 2025 roku – 126 250,00 zł

- zgodnie z umową nr 487/2025 z dnia 21 sierpnia 2025 roku – 16 500,00 zł.

Wykres 44: Dochody majątkowe w dziale Transport i łączność w Mieście i Gminie Wronki wg rozdziałów w porównaniu do roku 2024.



2.5.3. DZIAŁ 630 – TURYSTYKA

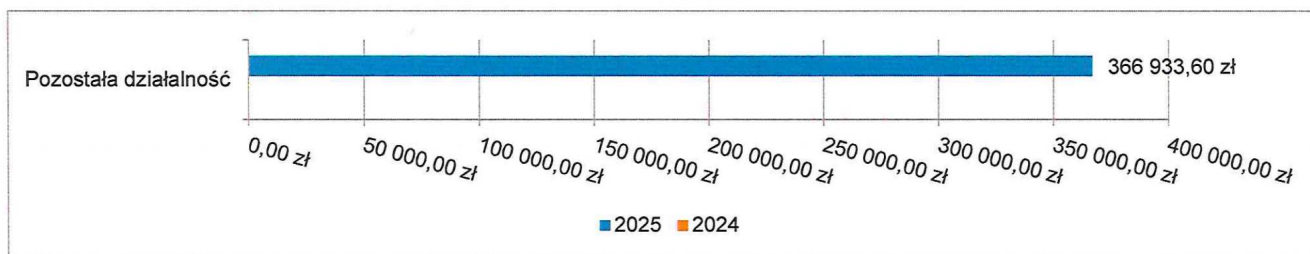
Dochody majątkowe w ramach działu zostały zaplanowane w kwocie 366 933,60 zł, zaś zrealizowane w kwocie 366 933,60 zł, w rezultacie stopień realizacji dochodów majątkowych wyniósł 100,00%. Środki te:

- w rozdziale 63095 Pozostała działalność zrealizowano w kwocie 366 933,60 zł, co stanowi 100,00% planu rocznego wynoszącego 366 933,60 zł. Na niniejszą wartość składają się:
 - środki otrzymane z Rządowego Funduszu Polski Ład: Program Inwestycji Strategicznych na realizację zadań inwestycyjnych w kwocie 366 933,60 zł – środki otrzymane na realizację zadania pn.: Zagospodarowanie terenów rekreacyjno-sportowych - zadanie dofinansowane z Programu Rządowego Funduszu Polski Ład: Program Inwestycji Strategicznych.

Inwestycja obejmowała rewitalizację terenów rekreacyjno-sportowych na terenie miasta Wronki w zakresie: Budowy slipu - 366 933,60 zł

Wartość inwestycji na podstawie udzielonej w dniu 16.09.2024 r. przez Bank Gospodarstwa Krajowego Promesy Inwestycyjnej nr Edycja8/2023/8134/PolskiLad: 4 770 000,00 zł – kwota dofinansowania.

Wykres 45: Dochody majątkowe w dziale Turystyka w Mieście i Gminie Wronki wg rozdziałów w porównaniu do roku 2024.



2.5.4. DZIAŁ 700 – GOSPODARKA MIESZKANIOWA

Dochody majątkowe w ramach działu zostały zaplanowane w kwocie 1 323 000,00 zł, zaś zrealizowane w kwocie 1 322 650,23 zł, w rezultacie stopień realizacji dochodów majątkowych wyniósł 99,97%. Środki te:

- w rozdziale 70005 Gospodarka gruntami i nieruchomościami zrealizowano w kwocie 1 322 650,23 zł, co stanowi 99,97% planu rocznego wynoszącego 1 323 000,00 zł. Na niniejszą wartość składają się:
 - wpłaty z tytułu odpłatnego nabycia prawa własności oraz prawa użytkowania wieczystego nieruchomości w kwocie 1 307 895,95 zł;
 - wpływy z tytułu przekształcenia prawa użytkowania wieczystego w prawo własności w kwocie 14 754,28 zł.

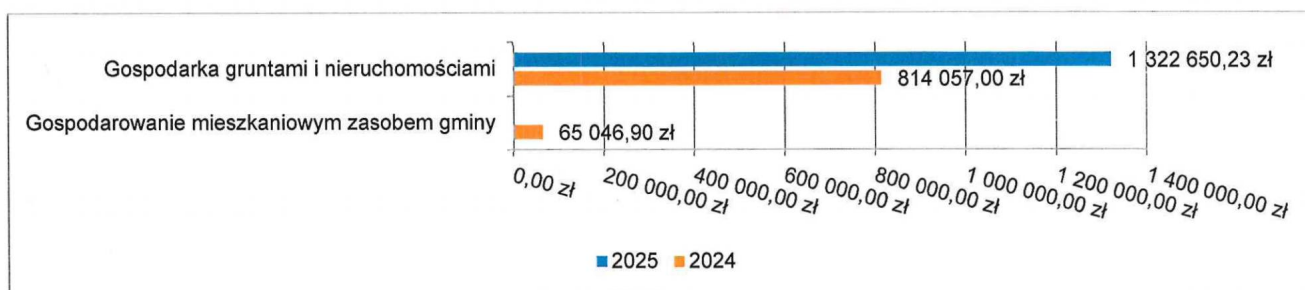
W trybie bezprzetargowym Gmina sprzedała:

- a) działkę numer 923/31, Chojno o pow. 0,0134 ha, za kwotę 24.723,00 zł na rzecz wieloletnich dzierżawców.

W trybie przetargowym Gmina sprzedała:

- a) działkę niezabudowaną położoną w obrębie Wronki oznaczona w ewidencji gruntów nr 1793/26 o pow. 0,1311 ha. Cena nieruchomości uzyskana w licytacji wyniosła 516.411,95 zł netto+ 23% VAT tj. 635.186,70 zł brutto.
- b) działkę niezabudowaną położoną w obrębie Stróżki oznaczona w ewidencji gruntów nr 174/1 o pow. 0,0968 ha. Cena nieruchomości uzyskana w licytacji wyniosła 589.251,00 zł netto+ 23% VAT tj. 724.778,73 zł brutto.

Wykres 46: Dochody majątkowe w dziale Gospodarka mieszkaniowa w Mieście i Gminie Wronki wg rozdziałów w porównaniu do roku 2024.

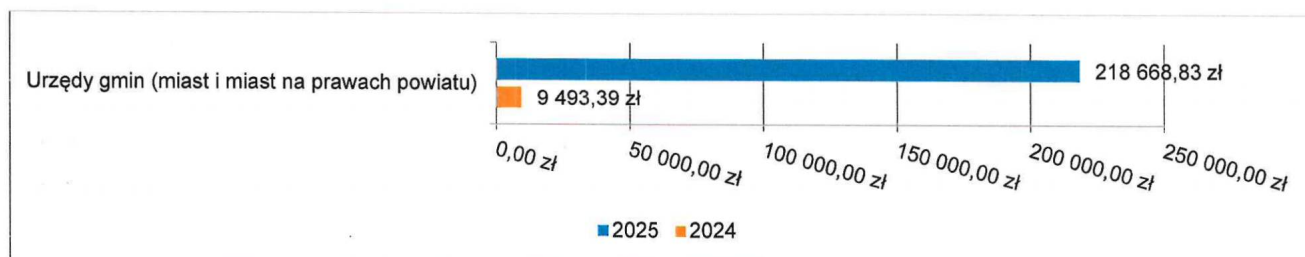


2.5.5. DZIAŁ 750 – ADMINISTRACJA PUBLICZNA

Dochody majątkowe w ramach działu zostały zaplanowane w kwocie 2 042 289,63 zł, zaś zrealizowane w kwocie 218 668,83 zł, w rezultacie stopień realizacji dochodów majątkowych wyniósł 10,71%. Środki te:

- w rozdziale 75023 Urzędy gmin (miast i miast na prawach powiatu) zrealizowano w kwocie 218 668,83 zł, co stanowi 10,71% planu rocznego wynoszącego 2 042 289,63 zł. Na niniejszą wartość składają się:
 - dotacja celowa w ramach programów finansowych z udziałem środków europejskich oraz środków, o których mowa w art. 5 ust. 3 pkt 5 lit. a i b ustawy, lub płatności w ramach budżetu środków europejskich, realizowanych przez jednostki samorządu terytorialnego w kwocie 198 022,18 zł;
 - Nazwa zadania: „E-usługi publiczne dla mieszkańców Gminy Wronki”
 - Nazwa programu: Program Regionalny Fundusze Europejskie dla Wielkopolski 2021-2027, Priorytet 01: Fundusze europejskie dla wielkopolskiej gospodarki, Działanie 01.03 Rozwój e-usług i e-zasobów publicznych.
 - Umowa o dofinansowanie Projektu nr FEWP.01.03-IZ.00-0007/23-00 z dnia 24 stycznia 2024 roku.
 - Podmiot, z którym podpisana jest umowa: Zarząd Województwa Wielkopolskiego, działający jako Instytucja Zarządzająca Programem Fundusze Europejskie dla Wielkopolski 2021-2027, reprezentowany przez: Dyrektora lub Zastępcę Dyrektora Departamentu Wdrażania Programu Regionalnego Urzędu Marszałkowskiego Województwa Wielkopolskiego w Poznaniu.
 W 2026 roku Gmina Wronki otrzyma refundację poniesionych w 2025 roku wydatków w kwocie 1 653 276,06 zł, po ostatecznym rozliczeniu projektu na podstawie rozstrzygniętych postępowań o udzielenie zamówień i złożeniu ostatecznego wniosku o płatność.
 - wpływy ze zwrotów niewykorzystanych dotacji oraz płatności, dotyczące dochodów majątkowych w kwocie 20 646,65 zł – zwrot części niewykorzystanej dotacji z rozliczenia środków przekazanych przez Gminę Wronki w ramach Funduszu Wsparcia na zakup samochodu przez KPP Szamotuły .

Wykres 47: Dochody majątkowe w dziale Administracja publiczna w Mieście i Gminie Wronki wg rozdziałów w porównaniu do roku 2024.



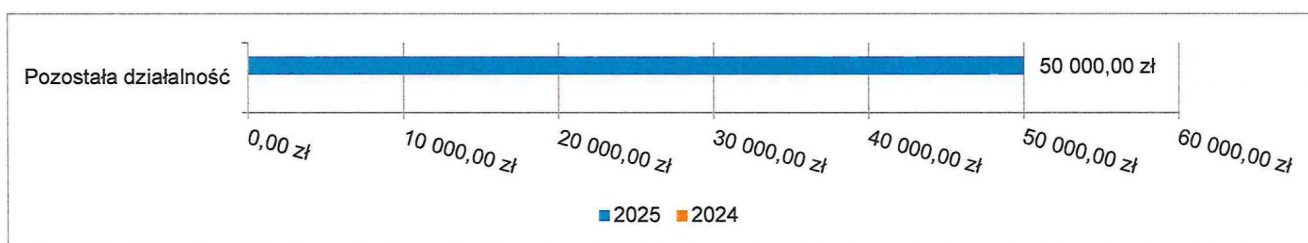
2.5.6. DZIAŁ 752 – OBRONA NARODOWA

Dochody majątkowe w ramach działu zostały zaplanowane w kwocie 2 119 673,98 zł, zaś zrealizowane w kwocie 50 000,00 zł, w rezultacie stopień realizacji dochodów majątkowych wyniósł 2,36%. Środki te:

- w rozdziale **75295 Pozostała działalność** zrealizowano w kwocie 50 000,00 zł, co stanowi 2,36% planu rocznego wynoszącego 2 119 673,98 zł. Na niniejszą wartość składają się:
 - dotacja celowa otrzymana z budżetu państwa na realizację inwestycji i zakupów inwestycyjnych własnych gmin (związków gmin, związków powiatowo-gminnych) w kwocie 50 000,00 zł. Środki otrzymane na realizację zadania pn.: Zakup syreny alarmowej i centrali dla budynku Urzędu Miasta i Gminy Wronki - zadanie współfinansowane z budżetu państwa w ramach Programu Ochrony Ludności i Obrony Cywilnej na lata 2025-2026.

Zadanie zostało zrealizowane ze środków budżetu państwa na podstawie zawartej umowy o Udzielenie dotacji celowej nr 425/1566/2025 w dniu 9 października 2025 roku pomiędzy Wojewodą Wielkopolskim a Gminą Wronki.

Wykres 48: Dochody majątkowe w dziale Obrona narodowa w Mieście i Gminie Wronki wg rozdziałów w porównaniu do roku 2024.



2.5.7. DZIAŁ 758 – RÓŻNE ROZLICZENIA

Dochody majątkowe w ramach działu zostały zaplanowane w kwocie 1 953 861,82 zł, zaś zrealizowane w kwocie 2 673 608,62 zł, w rezultacie stopień realizacji dochodów majątkowych wyniósł 136,84%. Środki te:

- w rozdziale **75814 Różne rozliczenia finansowe** zrealizowano w kwocie 601 032,06 zł, co stanowi 100,00% planu rocznego wynoszącego 601 032,06 zł. Na niniejszą wartość składają się:
 - wpłata środków finansowych z niewykorzystanych w terminie wydatków, które nie wygasają z upływem roku budżetowego w kwocie 572 346,00 zł;
 - dotacja celowa otrzymana z budżetu państwa na realizację inwestycji i zakupów inwestycyjnych własnych gmin (związków gmin, związków powiatowo-gminnych) w kwocie 28 686,06 zł – przeznaczona dla gmin województwa wielkopolskiego na zwrot części wydatków wykonanych w ramach funduszu sołectkiego w 2024 r.
- w rozdziale **75867 Krajowy Plan Odbudowy** zrealizowano w kwocie 2 072 576,56 zł, co stanowi 153,20% planu rocznego wynoszącego 1 352 829,76 zł. Na niniejszą wartość składają się:
 - dotacja celowa w ramach programów finansowych z udziałem środków europejskich oraz środków, o których mowa w art. 5 ust. 3 pkt 5 lit. a i b ustawy, lub płatności w ramach budżetu środków europejskich, realizowanych przez jednostki samorządu terytorialnego w kwocie 2 072 576,56 zł.

Gmina Wronki otrzymała środki finansowe na realizację zadania pn.:

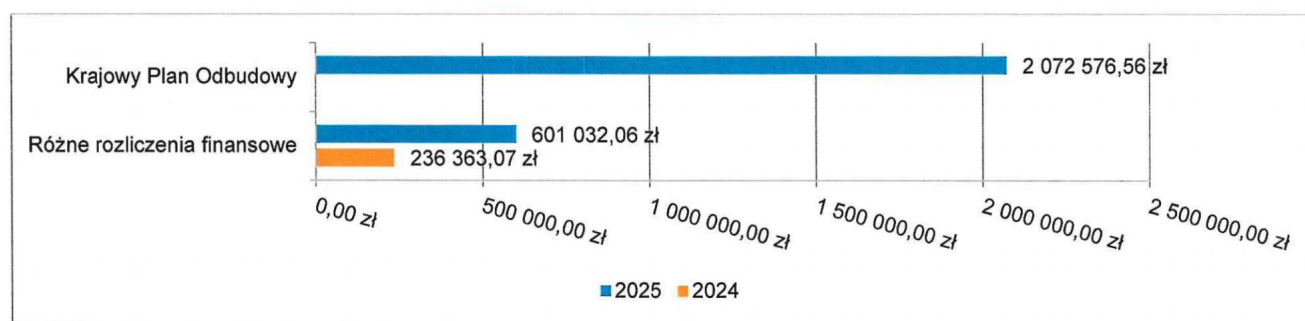
- Utworzenie pierwszego publicznego żłobka w Gminie Wronki w ramach programu Maluch+ – zadanie dofinansowane w ramach Programu rozwoju instytucji opieki nad dziećmi w wieku do lat 3 Aktywny Maluch 2022-2029 (poprzednia nazwa: Program rozwoju instytucji opieki nad dziećmi w wieku do lat 3 „MALUCH+” 2022-2029) w kwocie 1 652 829,76 zł.

Projekt współfinansowany z Krajowego Planu na rzecz Odbudowy i Zwiększenia Odporności (zwany dalej KPO) w ramach inwestycji A4.2.1. pn. Wsparcie programów dofinansowania miejsc opieki nad dziećmi 0-3 lat (żłobki, kluby dziecięce) w ramach MALUCH+, Europejskiego Funduszu Społecznego Plus w ramach priorytetu 3 programu Fundusze Europejskie dla Rozwoju Społecznego 2021-2027 (zwany dalej: FERS), Budżetu państwa na współfinansowanie krajowe do środków europejskich oraz finansowanie podatku VAT (jako uzupełnienie do środków z KPO).

Zgodnie z umową o dofinansowanie nr PS-XI.946.6.7.2023.3/KPO z dnia 12.10.2023 r. oraz zgodnie z Aneksem nr 3 z dnia 2 stycznia 2025 roku do Umowy Nr PS-XI.946.6.7.2023.3/KPO z dnia 12 października 2023 roku.

- Gmina Wronki otrzymała w 2025 roku środki w ramach premii MZG z przeznaczeniem na zadanie pn. „Termomodernizacja budynku mieszkalnego w miejscowości Biezdrowo 9a” w wysokości 419 746,80 zł, zadanie realizowane będzie w 2026 roku.

Wykres 49: Dochody majątkowe w dziale Różne rozliczenia w Mieście i Gminie Wronki wg rozdziałów w porównaniu do roku 2024.



2.5.8. DZIAŁ 921 – KULTURA I OCHRONA DZIEDZICTWA NARODOWEGO

Dochody majątkowe w ramach działu zostały zaplanowane w kwocie 446 236,57 zł, zaś zrealizowane w kwocie 446 236,57 zł, w rezultacie stopień realizacji dochodów majątkowych wyniósł 100,00%. Środki te:

- w rozdziale 92120 Ochrona zabytków i opieka nad zabytkami zrealizowano w kwocie 446 236,57 zł, co stanowi 100,00% planu rocznego wynoszącego 446 236,57 zł. Na niniejszą wartość składają się:
 - środki z Funduszu Przeciwdziałania COVID-19 na finansowanie lub dofinansowanie kosztów realizacji inwestycji i zakupów inwestycyjnych związanych z przeciwdziałaniem COVID-19 w kwocie 446 236,57 zł.

Gmina Wronki otrzymała środki na realizację zadań pn.:

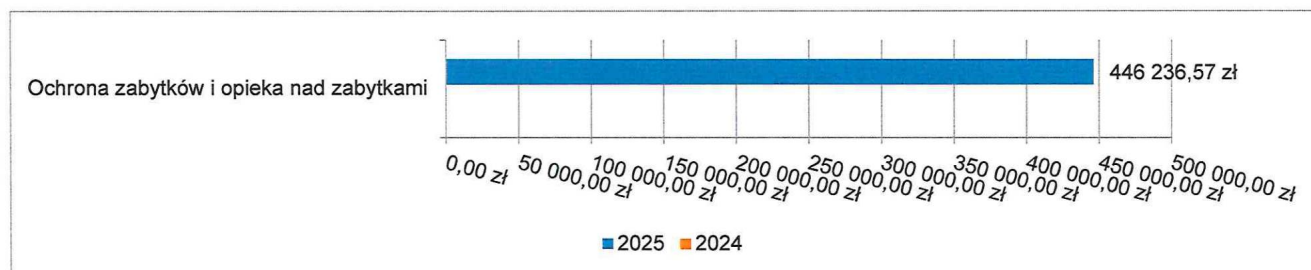
- **Remont budynku Urzędu Miasta i Gminy Wronki wraz z zagospodarowaniem przyległego terenu** - zadanie dofinansowane z Rządowego Programu Odbudowy Zabytków – edycja pierwsza. Środki otrzymamy z Banku Gospodarstwa Krajowego na podstawie udzielonej Promesy – z uwagi na fakt, że zadanie zostało rozłożone w czasie Gmina Wronki otrzyma środki na realizację zadania w 2026 roku. Inwestycyjnej nr RPOZ/2022/3059/PolskiLad z dnia 7.11.2025 r.

- **Renowacja Kościoła filialnego pw. Świętej Trójcy i św. Łukasza w Wartosławiu** - zadanie dofinansowane z Rządowego Programu Odbudowy Zabytków – edycja pierwsza. Kwota 150 000,00 zł przyznanego dofinansowania w ramach Rządowego Programu Odbudowy Zabytków na podstawie udzielonej przez Bank Gospodarstwa Krajowego w dniu 2.10.2024 r. Promesy Inwestycyjnej nr RPOZ/2022/ 12600/PolskiLad,

- Remont kaplicy na cmentarzu parafialnym we Wronkach - zadanie dofinansowane z Rządowego Programu Odbudowy Zabytków – edycja druga.

Kwota 296 236,57 zł przyznanego dofinansowania w ramach Rządowego Programu Odbudowy Zabytków na podstawie udzielonej przez Bank Gospodarstwa Krajowego w dniu 12.12.2024 r. Promesy Inwestycyjnej nr Edycja2RPOZ/2023/7435/PolskiLad,

Wykres 50: Dochody majątkowe w dziale Kultura i ochrona dziedzictwa narodowego w Mieście i Gminie Wronki wg rozdziałów w porównaniu do roku 2024.



2.5.9. DZIAŁ 926 – KULTURA FIZYCZNA

Dochody majątkowe w ramach działu zostały zaplanowane w kwocie 3 982 666,00 zł, zaś zrealizowane w kwocie 3 982 666,00 zł, w rezultacie stopień realizacji dochodów majątkowych wyniósł 100,00%. Środki te:

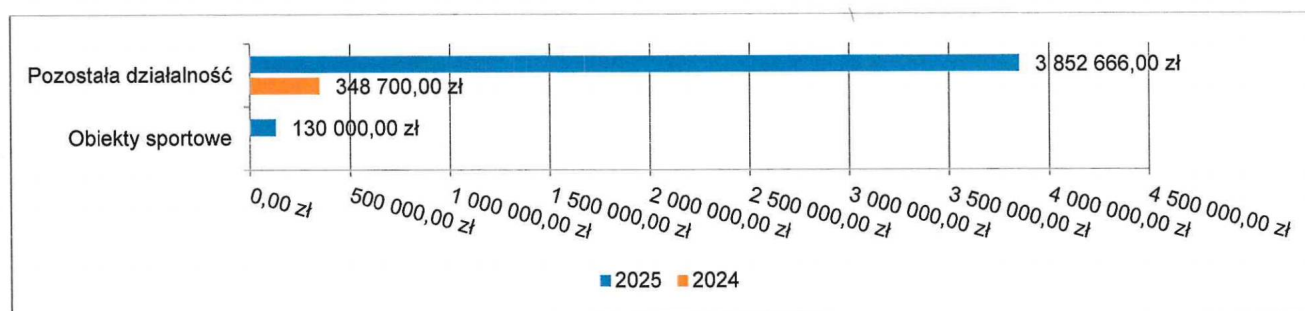
- **w rozdziale 92601 Obiekty sportowe** zrealizowano w kwocie 130 000,00 zł, co stanowi 100,00% planu rocznego wynoszącego 130 000,00 zł. Na niniejszą wartość składają się:
 - dotacja celowa otrzymana z tytułu pomocy finansowej udzielanej między jednostkami samorządu terytorialnego na dofinansowanie własnych zadań inwestycyjnych i zakupów inwestycyjnych w kwocie 130 000,00 zł.

- Budowa szatni na boisku sportowym na os. Borek” – zadanie współfinansowane ze środków budżetu Województwa Wielkopolskiego w ramach w ramach ósmej edycji Programu "Szatnia na Medal". Zadanie zostało zrealizowane ze środków budżetu Województwa Wielkopolskiego na podstawie zawartej w dniu 8 sierpnia 2025 roku umowy nr 8/DS/JST/SNM/I/2025.

- **w rozdziale 92695 Pozostała działalność** zrealizowano w kwocie 3 852 666,00 zł, co stanowi 100,00% planu rocznego wynoszącego 3 852 666,00 zł. Na niniejszą wartość składają się:
 - środki otrzymane z Rządowego Funduszu Polski Ład: Program Inwestycji Strategicznych na realizację zadań inwestycyjnych w kwocie 3 852 666,00 zł.

Zagospodarowanie terenów rekreacyjno-sportowych - zadanie dofinansowane z Programu Rządowego Funduszu Polski Ład: Program Inwestycji Strategicznych. Inwestycja obejmowała rewitalizację terenów rekreacyjno-sportowych na terenie miasta Wronki w zakresie: Modernizacja terenu rekreacyjnego przy ul. Nadbrzeżnej - 3 852 666,00 zł. Wartość inwestycji na podstawie udzielonej w dniu 16.09.2024 r. przez Bank Gospodarstwa Krajowego Promesy Inwestycyjnej nr Edycja8/2023/8134/PolskiLad.

Wykres 51: Dochody majątkowe w dziale Kultura fizyczna w Mieście i Gminie Wronki wg rozdziałów w porównaniu do roku 2024.



2.6. WYDATKI OGÓLEM

Wydatki budżetu Miasta i Gminy w 2025 roku wyniosły 150 736 391,86 zł, a ich realizacja wyniosła 84,05% planu wynoszącego 179 332 976,70 zł. Realizację planu wydatków w 2025 roku przedstawiają tabele poniżej.

Tabela 14: Realizacja planu wydatków w 2025 roku w Mieście i Gminie Wronki.

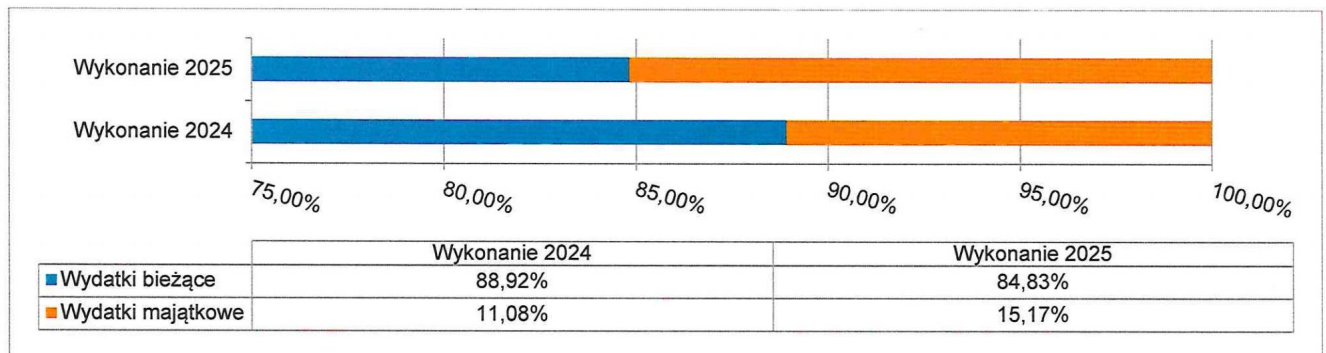
Wyszczególnienie	Plan na 1.01.2025 r. (w zł)	Plan na 31.12.2025 r. (w zł)	Wykonanie (w zł)	Realizacja planu po zmianach (w %)	Udział (w %)
Wydatki bieżące	136 071 845,61	148 562 490,32	127 866 094,26	86,07%	84,83%
Wydatki majątkowe	23 528 154,39	30 770 486,38	22 870 297,60	74,33%	15,17%
RAZEM WYDATKI OGÓLEM	159 600 000,00	179 332 976,70	150 736 391,86	84,05%	100,00%

Tabela 15: Realizacja planu wydatków ogółem w 2025 roku w Mieście i Gminie Wronki według działów klasyfikacji budżetowej.

Dział	Wyszczególnienie	Plan na 1.01.2025 r. (w zł)	Plan na 31.12.2025 r. (w zł)	Wykonanie (w zł)	Realizacja planu po zmianach (w %)	Udział (w %)
801	Oświata i wychowanie	64 032 426,90	67 096 688,80	58 820 195,40	87,66%	39,02%
750	Administracja publiczna	21 492 465,72	21 171 177,79	17 868 470,11	84,40%	11,85%
900	Gospodarka komunalna i ochrona środowiska	16 149 088,40	14 644 588,39	12 757 836,16	87,12%	8,46%
855	Rodzina	9 459 100,00	12 207 804,71	11 841 934,22	97,00%	7,86%
852	Pomoc społeczna	9 911 227,00	10 883 024,36	10 264 342,33	94,32%	6,81%
600	Transport i łączność	7 717 962,98	10 871 431,98	9 991 526,97	91,91%	6,63%
921	Kultura i ochrona dziedzictwa narodowego	8 846 965,81	9 592 506,45	9 231 465,31	96,24%	6,12%
926	Kultura fizyczna	6 544 849,00	8 648 639,25	8 396 141,17	97,08%	5,57%
700	Gospodarka mieszkaniowa	4 625 400,00	9 845 218,69	3 872 175,36	39,33%	2,57%
754	Bezpieczeństwo publiczne i ochrona przeciwpożarowa	2 893 520,00	2 991 471,00	2 057 639,02	68,78%	1,37%
010	Rolnictwo i łowiectwo	176 350,00	1 416 634,02	1 265 915,00	89,36%	0,84%
851	Ochrona zdrowia	765 500,00	927 483,06	905 402,78	97,62%	0,60%
630	Turystyka	994 293,00	870 893,00	843 660,95	96,87%	0,56%
710	Działalność usługowa	799 750,00	928 750,00	658 130,67	70,86%	0,44%

Dział	Wyszczególnienie	Plan na 1.01.2025 r. (w zł)	Plan na 31.12.2025 r. (w zł)	Wykonanie (w zł)	Realizacja planu po zmianach (w %)	Udział (w %)
757	Obsługa długu publicznego	3 000 000,00	2 000 000,00	493 237,97	24,66%	0,33%
400	Wytwarzanie i zaopatrywanie w energię elektryczną, gaz i wodę	500 000,00	500 000,00	403 768,11	80,75%	0,27%
854	Edukacyjna opieka wychowawcza	567 406,00	544 311,00	378 965,10	69,62%	0,25%
752	Obrona narodowa	0,00	2 816 425,32	362 948,62	12,89%	0,24%
751	Urzędy naczelnych organów władzy państwowej, kontroli i ochrony prawa oraz sądownictwa	3 778,00	202 176,00	201 764,78	99,80%	0,13%
500	Handel	80 000,00	80 000,00	65 892,96	82,37%	0,04%
853	Pozostałe zadania w zakresie polityki społecznej	45 000,00	52 000,00	52 000,00	100,00%	0,03%
758	Różne rozliczenia	974 917,19	1 021 752,88	2 978,87	0,29%	< 0,01%
020	Leśnictwo	20 000,00	20 000,00	0,00	0,00%	0,00%
	RAZEM WYDATKI OGÓŁEM	159 600 000,00	179 332 976,70	150 736 391,86	84,05%	100,00%

Wykres 52: Struktura wydatków ogółem Miasta i Gminy Wronki w 2025 roku w porównaniu do roku 2024.



2.7. WYDATKI BIEŻĄCE

W 2025 roku wydatki bieżące zostały wykonane na poziomie 127 866 094,26 zł, tj. w 86,07% w stosunku do planu po zmianach wynoszącego 148 562 490,32 zł. Wartości zrealizowanych w 2025 roku wydatków bieżących według działów przedstawia tabela poniżej.

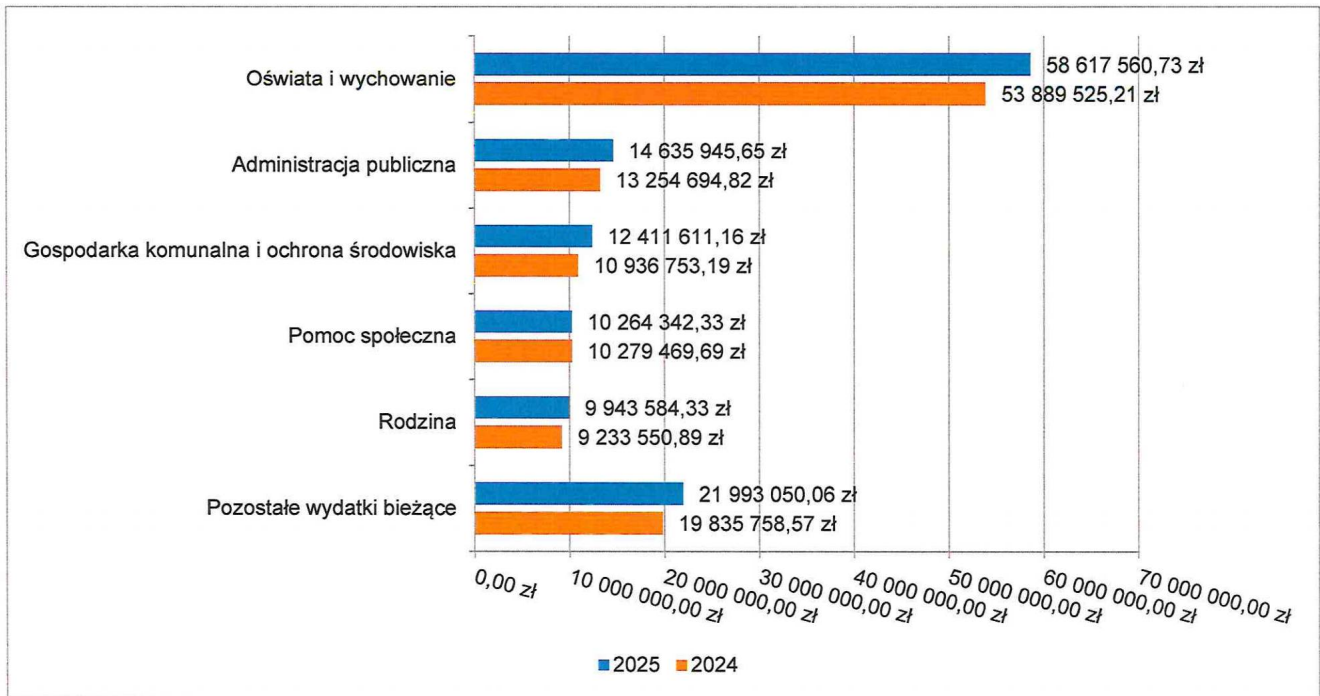
Tabela 16: Realizacja planu wydatków bieżących w 2025 roku w Mieście i Gminie Wronki według działów klasyfikacji budżetowej.

Dział	Wyszczególnienie	Plan na 1.01.2025 r. (w zł)	Plan na 31.12.2025 r. (w zł)	Wykonanie (w zł)	Realizacja planu po zmianach (w %)	Udział (w %)
801	Oświata i wychowanie	63 752 426,90	66 740 688,80	58 617 560,73	87,83%	45,84%
750	Administracja publiczna	17 054 404,31	17 576 831,96	14 635 945,65	83,27%	11,45%
900	Gospodarka komunalna i ochrona środowiska	12 117 088,40	13 997 125,40	12 411 611,16	88,67%	9,71%
852	Pomoc społeczna	9 911 227,00	10 883 024,36	10 264 342,33	94,32%	8,03%

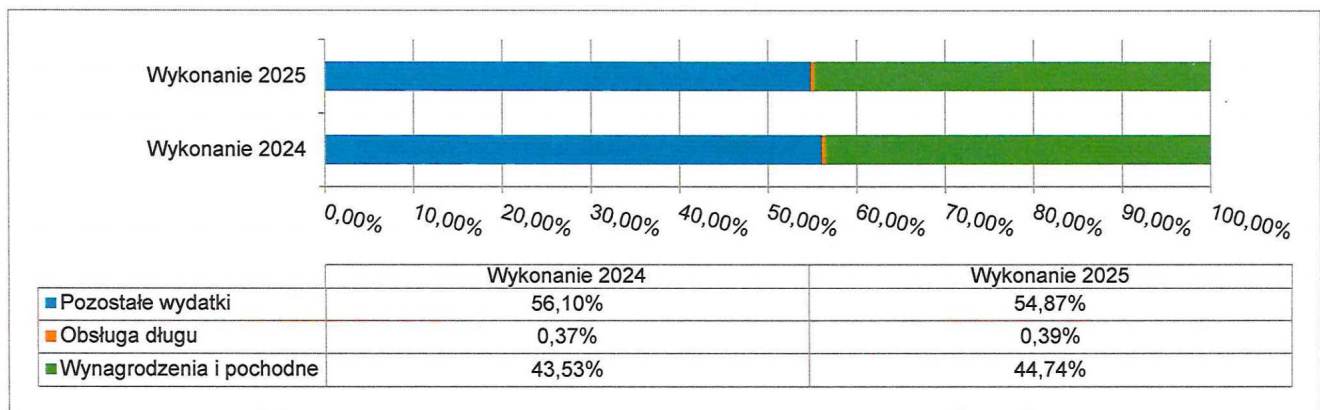
Sprawozdanie z wykonania budżetu Miasta i Gminy Wronki za 2025 r.

Dział	Wyszczególnienie	Plan na 1.01.2025 r. (w zł)	Plan na 31.12.2025 r. (w zł)	Wykonanie (w zł)	Realizacja planu po zmianach (w %)	Udział (w %)
855	Rodzina	6 629 100,00	10 297 913,15	9 943 584,33	96,56%	7,78%
921	Kultura i ochrona dziedzictwa narodowego	8 152 965,81	8 251 227,83	7 896 555,14	95,70%	6,18%
600	Transport i łączność	3 920 870,00	4 630 230,00	4 023 420,28	86,89%	3,15%
700	Gospodarka mieszkaniowa	3 488 400,00	4 077 065,86	2 180 883,54	53,49%	1,71%
754	Bezpieczeństwo publiczne i ochrona przeciwpożarowa	2 743 520,00	2 801 471,00	1 983 907,90	70,82%	1,55%
010	Rolnictwo i łowiectwo	156 350,00	1 396 634,02	1 253 915,00	89,78%	0,98%
926	Kultura fizyczna	1 229 849,00	1 328 235,00	1 149 663,67	86,56%	0,90%
851	Ochrona zdrowia	665 500,00	891 683,06	873 902,78	98,01%	0,68%
710	Działalność usługowa	749 750,00	733 750,00	520 475,22	70,93%	0,41%
757	Obsługa długu publicznego	3 000 000,00	2 000 000,00	493 237,97	24,66%	0,39%
400	Wytwarzanie i zaopatrywanie w energię elektryczną, gaz i wodę	500 000,00	500 000,00	403 768,11	80,75%	0,32%
854	Edukacyjna opieka wychowawcza	567 406,00	544 311,00	378 965,10	69,62%	0,30%
630	Turystyka	309 293,00	270 793,00	256 259,82	94,63%	0,20%
752	Obrona narodowa	0,00	265 577,00	255 458,92	96,19%	0,20%
751	Urzędy naczelnych organów władzy państwowej, kontroli i ochrony prawa oraz sądownictwa	3 778,00	202 176,00	201 764,78	99,80%	0,16%
500	Handel	80 000,00	80 000,00	65 892,96	82,37%	0,05%
853	Pozostałe zadania w zakresie polityki społecznej	45 000,00	52 000,00	52 000,00	100,00%	0,04%
758	Różne rozliczenia	974 917,19	1 021 752,88	2 978,87	0,29%	< 0,01%
020	Leśnictwo	20 000,00	20 000,00	0,00	0,00%	0,00%
	RAZEM WYDATKI BIEŻĄCE	136 071 845,61	148 562 490,32	127 866 094,26	86,07%	100,00%

Wykres 53: Wydatki bieżące budżetu Miasta i Gminy Wronki wg działów w 2025 roku w porównaniu do roku 2024.



Wykres 54: Struktura wydatków bieżących Miasta i Gminy Wronki w 2025 roku w porównaniu do roku 2024.



2.7.1. DZIAŁ 010 – ROLNICTWO I ŁOWIECTWO

Wydatki bieżące w ramach działu zostały zaplanowane w kwocie 1 396 634,02 zł, zaś zrealizowane w kwocie 1 253 915,00 zł, w rezultacie stopień realizacji wydatków bieżących wyniósł 89,78%. Środki te przeznaczono następująco:

- w rozdziale 01008 Melioracje wodne wydatkowano kwotę 336 899,00 zł, co stanowi 75,79% planu rocznego wynoszącego 444 500,00 zł. Niniejsza wartość została wydatkowana na:
 - zakup usług remontowych w kwocie 233 454,00 zł; wykorzystano na remont rowów melioracyjnych w m. Stróżki – kwota 61 500,00 zł, regulacje strefy dolnej zbiornika wodnego oraz umocnienie skarp zbiornika wodnego wraz z wyspą w m. Nowa Wieś – kwota 171 954,00 zł;
 - dotacja celowa z budżetu na finansowanie lub dofinansowanie zadań zleconych do realizacji pozostałym jednostkom niezaliczanym do sektora finansów publicznych w kwocie 85 000,00 zł; dotacja została udzielona w ramach pomocy finansowej Gminnej Spółce Wodnej na utrzymanie rowów melioracyjnych na terenie gminy Wronki;

- zakup usług pozostałych w kwocie 18 273,00 zł; wykorzystano na wycenę drewna uzyskanego w ramach usuwania drzew – 6 273,00 zł, sporządzenie dokumentacji kosztorysowej na wykonanie robót melioracyjnych w m. Nowa Wieś i Stróżki -12 000,00 zł;
- różne opłaty i składki w kwocie 172,00 zł; wykorzystano na opłatę za wydanie pozwolenia do Wód Polskich;
- **w rozdziale 01030 Izby rolnicze** wydatkowano kwotę 21 974,53 zł, co stanowi 94,31% planu rocznego wynoszącego 23 300,00 zł. Niniejsza wartość została wydatkowana na:
 - wpłaty gmin na rzecz izb rolniczych w wysokości 2 % uzyskanych wpływów z podatku rolnego oraz kwoty w wysokości 1,5 % należnego podatku rolnego na rzecz wybranego przez podatnika podmiotu uprawnionego w kwocie 21 974,53 zł.

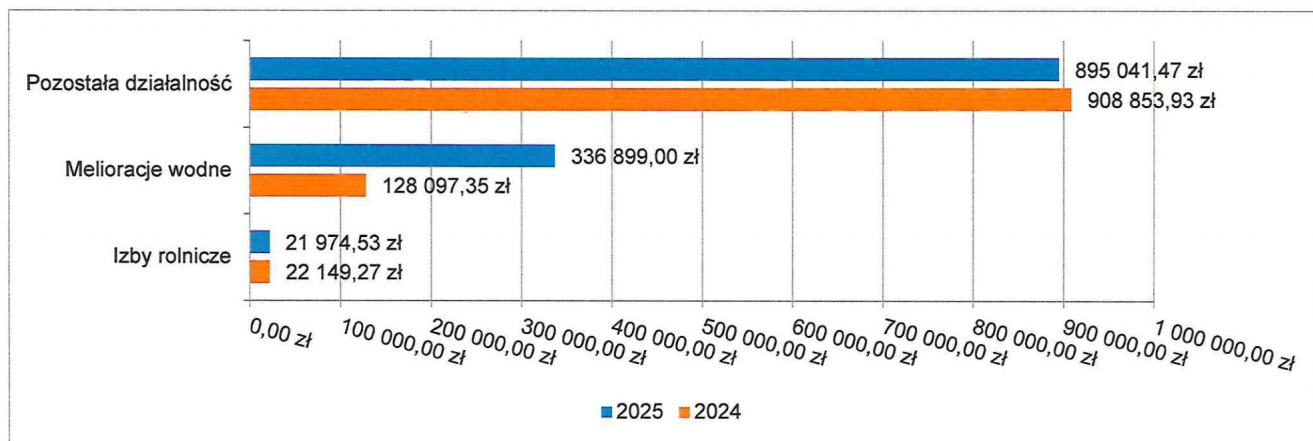
W 2025 r. do Wielkopolskiej Izby Rolniczej przekazano odpis w wysokości 2% od uzyskanych wpływów z tytułu podatku rolnego w kwocie 21 974,53 zł.

- **w rozdziale 01095 Pozostała działalność** wydatkowano kwotę 895 041,47 zł, co stanowi 96,36% planu rocznego wynoszącego 928 834,02 zł. Niniejsza wartość została wydatkowana na:
 - różne opłaty i składki w kwocie 869 788,25 zł;
 - wynagrodzenia osobowe pracowników w kwocie 10 044,24 zł;
 - wynagrodzenia bezosobowe w kwocie 7 200,00 zł;
 - zakup usług pozostałych w kwocie 5 168,40 zł;
 - składki na ubezpieczenia społeczne w kwocie 1 700,50 zł;
 - wpłaty gmin na rzecz izb rolniczych w wysokości 2 % uzyskanych wpływów z podatku rolnego oraz kwoty w wysokości 1,5 % należnego podatku rolnego na rzecz wybranego przez podatnika podmiotu uprawnionego w kwocie 683,00 zł;
 - składki na Fundusz Pracy oraz Fundusz Solidarnościowy w kwocie 246,08 zł;
 - zakup materiałów i wyposażenia w kwocie 142,00 zł;
 - wpłaty na PPK finansowane przez podmiot zatrudniający w kwocie 69,00 zł.

Z powyższej kwoty część została przeznaczona na wypłatę zwrotu podatku akcyzowego, zawartego w cenie oleju napędowego wykorzystywanego do produkcji rolnej, przysługującego producentom rolnym – kwota 895 105,25 zł. W 2025 r. do tut. urzędu wpłynęło 438 wniosków w zakresie zwrotu podatku akcyzowego, w tym 431 od osób fizycznych, a 7 od osób prawnych. Decyzje dotyczące zwrotu podatku akcyzowego zawartego w cenie oleju napędowego wykorzystywanego do produkcji rolnej przez producentów rolnych zostały wydane na kwotę 869 788,25 zł. Pozostałe wydatki dotyczyły kosztów poniesionych przez gminę na realizację tego zadania: materiały biurowe, usługi pocztowe i na wynagrodzenie dla pracowników realizujących to zadanie. Pozostała kwota 25,55 zł została zwrócona do WUW Poznań.

Natomiast kwota 683,00 zł została przeznaczona na wskazaną w tym rozdziale wpłatę gmin na rzecz izb rolniczych w wysokości 2 % uzyskanych wpływów z podatku rolnego oraz kwoty w wysokości 1,5 % należnego podatku rolnego na rzecz wybranego przez podatnika podmiotu uprawnionego w kwocie 683,00 zł w wysokości 683,00 zł, stanowiąca 1,5% podatku rolnego została przekazana na rzecz wybranego przez 3 podatników podmiotu uprawnionego - Krajowego Związku Rewizyjnego Rolniczych Spółdzielni Produkcyjnych. W 2025 r. na listę Ministra Rolnictwa i Rozwoju Wsi zostały wpisane dwie organizacje. Możliwość przekazania 1,5% podatku rolnego wynika z art. 6d i 6e ustawy o podatku rolnym.

Wykres 55: Wydatki bieżące w dziale Rolnictwo i łowiectwo w Mieście i Gminie Wronki wg rozdziałów w porównaniu do roku 2024.

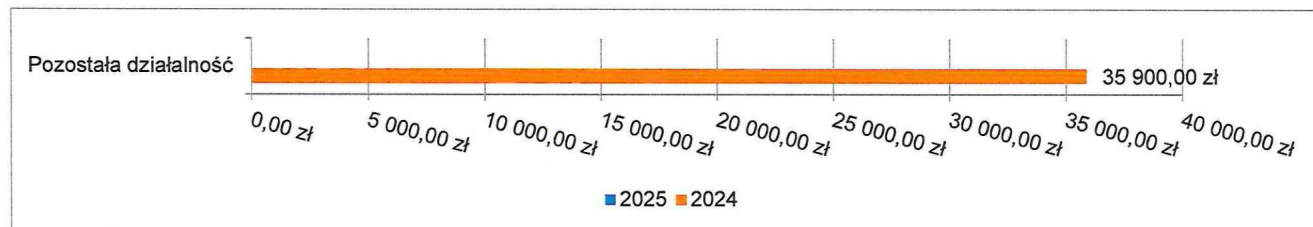


2.7.2 DZIAŁ 020 – LEŚNICTWO

Wydatki bieżące w ramach działu zostały zaplanowane w kwocie 20 000,00 zł, zaś zrealizowane w kwocie 0,00 zł, w rezultacie stopień realizacji wydatków bieżących wyniósł 0,00%. Środki te zaplanowano następująco:

- w rozdziale 02095 Pozostała działalność zaplanowano wydatki w kwocie 20 000,00 zł. Środki te zaplanowano na wykonanie zabiegów pielęgnacyjnych w lasach gminnych, jednak nie wydatkowano kwoty z uwagi na brak bieżącej potrzeby wykonania tych zabiegów w roku 2025.

Wykres 56: Wydatki bieżące w dziale Leśnictwo w Mieście i Gminie Wronki wg rozdziałów w porównaniu do roku 2024.



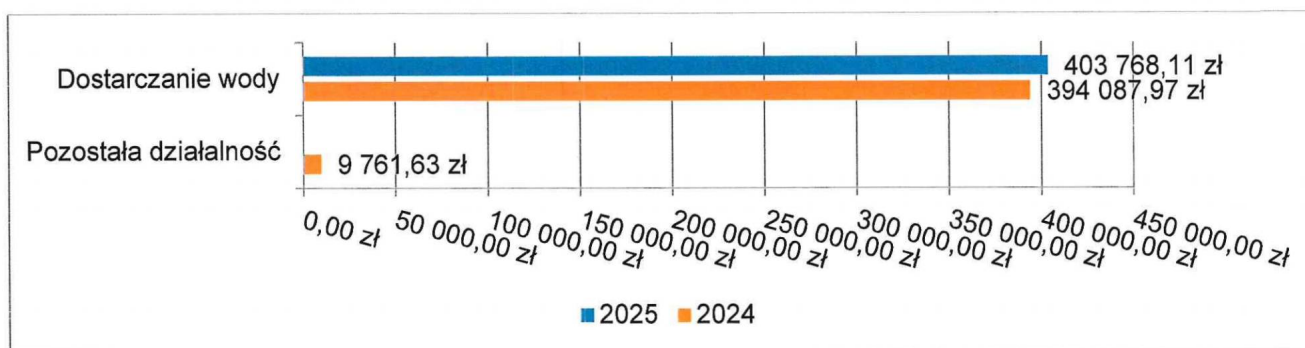
2.7.3 DZIAŁ 400 – WYTWARZANIE I ZAOPATRYWANIE W ENERGIĘ ELEKTRYCZNĄ, GAZ I WODĘ

Wydatki bieżące w ramach działu zostały zaplanowane w kwocie 500 000,00 zł, zaś zrealizowane w kwocie 403 768,11 zł, w rezultacie stopień realizacji wydatków bieżących wyniósł 80,75%. Środki te przeznaczono następująco:

- w rozdziale 40002 Dostarczanie wody wydatkowano kwotę 403 768,11 zł, co stanowi 80,75% planu rocznego wynoszącego 500 000,00 zł. Niniejsza wartość została wydatkowana na:
 - zakup usług pozostałych w kwocie 403 768,11 zł.

Kwotę wykorzystano na dopłaty do cen wody i ścieków dla mieszkańców gminy Wronki, środki trafiły do Przedsiębiorstwa Komunalnego Sp. Z o.o.

Wykres 57: Wydatki bieżące w dziale Wytwarzanie i zaopatrywanie w energię elektryczną, gaz i wodę w Mieście i Gminie Wronki wg rozdziałów w porównaniu do roku 2024.

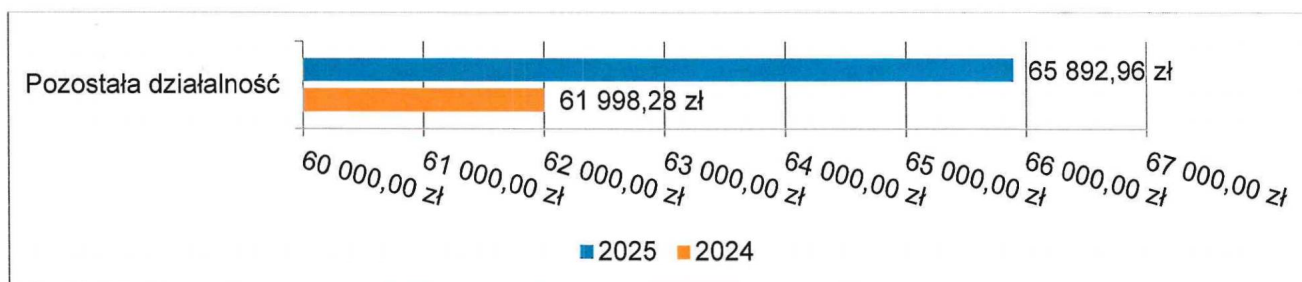


2.7.4. DZIAŁ 500 – HANDEL

Wydatki bieżące w ramach działu zostały zaplanowane w kwocie 80 000,00 zł, zaś zrealizowane w kwocie 65 892,96 zł, w rezultacie stopień realizacji wydatków bieżących wyniósł 82,37%. Środki te przeznaczono następująco:

- w rozdziale 50095 Pozostała działalność wydatkowano kwotę 65 892,96 zł, co stanowi 82,37% planu rocznego wynoszącego 80 000,00 zł. Niniejsza wartość została wydatkowana na:
 - zakup usług pozostałych w kwocie 65 892,96 zł, z przeznaczeniem na rezerwację miejsc targowych. Kwota ta stanowiła wartość prowizji w wysokości 50% dla Przedsiębiorstwa Komunalnego za pobieranie opłaty za rezerwację miejsc targowych na targowisku miejskim.

Wykres 58: Wydatki bieżące w dziale Handel w Mieście i Gminie Wronki wg rozdziałów w porównaniu do roku 2024.



2.7.5. DZIAŁ 600 – TRANSPORT I ŁĄCZNOŚĆ

Wydatki bieżące w ramach działu zostały zaplanowane w kwocie 4 630 230,00 zł, zaś zrealizowane w kwocie 4 023 420,28 zł, w rezultacie stopień realizacji wydatków bieżących wyniósł 86,89%. Środki te przeznaczono następująco:

- w rozdziale 60001 Krajowe pasażerskie przewozy kolejowe wydatkowano kwotę 389 870,00 zł, co stanowi 100,00% planu rocznego wynoszącego 389 870,00 zł. Niniejsza wartość została wydatkowana na:
 - dotacja celowa na pomoc finansową udzielaną między jednostkami samorządu terytorialnego na dofinansowanie własnych zadań bieżących w kwocie 389 870,00 zł.

Kwota ta stanowiła dotację celową przeznaczoną na zadanie pn. "Wzmocnienie wojewódzkich kolejowych przewozów pasażerskich na obszarze oddziaływania Aglomeracji Poznańskiej poprzez zwiększenie ilości połączeń kolejowych - dofinansowanie Poznańskiej Kolei Metropolitalnej (PKM)" (umowa nr DT/III/128/2022 z dnia 02.12.2022r. ze zm.).

- **w rozdziale 60004 Lokalny transport zbiorowy wydatkowano** kwotę 260,00 zł, co stanowi 0,10% planu rocznego wynoszącego 250 260,00 zł. Niniejsza wartość została wydatkowana na:
 - wynagrodzenia bezosobowe w kwocie 134,03 zł;
 - zakup materiałów i wyposażenia w kwocie 100,00 zł;
 - składki na ubezpieczenia społeczne w kwocie 22,69 zł;
 - składki na Fundusz Pracy oraz Fundusz Solidarnościowy w kwocie 3,28 zł.

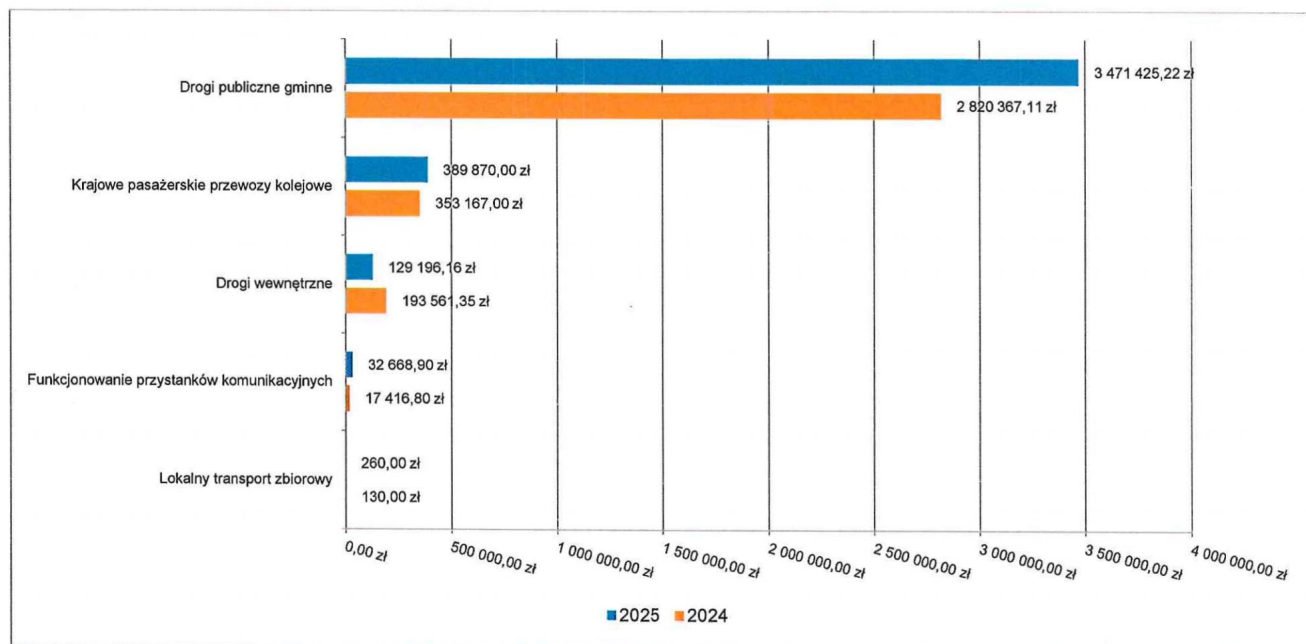
Powyższa kwota przeznaczona została na sfinansowanie wydatków na realizację zadania wynikającego z art. 37e § 1 ustawy – Kodeks wyborczy (tj. obowiązku zorganizowania bezpłatnych przewozów do i z lokali wyborczych dla wyborców niepełnosprawnych oraz wyborców, którzy najpóźniej w dniu głosowania kończą 60 lat).

- **w rozdziale 60016 Drogi publiczne gminne wydatkowano** kwotę 3 471 425,22 zł, co stanowi 92,59% planu rocznego wynoszącego 3 749 100,00 zł. Niniejsza wartość została wydatkowana na:
 - zakup usług pozostałych w kwocie 1 727 680,66 zł, w tym m.in. na:
 - utrzymanie przeprawy promowej w Wartosławiu + przeglądy – 200 431,92 zł,
 - utrzymanie dróg w okresie zimowym – 836 986,94 zł,
 - koszenie poboczy i rowów – 156 709,04 zł,
 - wprowadzenie projektów organizacji ruchu – 98 689,05 zł,
 - bieżące utrzymanie oznakowania pionowego na terenie Miasta i Gminy Wronki – 92 529,41 zł,
 - odnowienie i uzupełnienie oznakowania poziomego na terenie Miasta i Gminy Wronki – 118 848,71 zł,
 - sporządzenie projektów stałej organizacji ruchu na terenie Miasta i Gminy Wronki – 21 319,00 zł,
 - przygotowanie parkingu na ul. Leśnej w m. Wronki – 1 306,80 zł,
 - demontaż tablic z nazwami ulic – 41 005,50 zł,
 - usługi na drogach – 50 689,73 zł,
 - udroźnienie i czyszczenie rowów, przepustów – 7 920,00 zł,
 - montaż stojaków na rowery – 3 998,00 zł,
 - przegląd kładki, bulwaru, mostu – 30 504,00 zł,
 - kontrola wpustów burzowych – 11 623,50 zł,
 - czyszczenie separatorów – 27 972,00 zł,
 - wycinka krzewów – 23 950,08 zł,
 - usługi wysyłkowe – 762,44 zł,
 - pomiar widoczności na przejazdach kolejowych – 1 217,70 zł;
 - zakup usług remontowych w kwocie 1 694 660,80 zł, w tym m.in. na:
 - bieżące remonty dróg o nawierzchniach bitumicznych na terenie miasta i gminy Wronki – 135 446,86 zł,
 - utrzymanie dróg gruntowych – 670 515,50 zł,
 - remont, naprawa dróg, poboczy i chodników (ul. Słoneczna, os. Słowackiego) – 317 674,05 zł,
 - konserwacja wpustów burzowych wraz z naprawą wpustów – 57 372,67 zł,
 - naprawy tablic informacyjnych – 1 599,00 zł,
 - remonty przepustów, rowów – 58 203,60 zł,
 - naprawy kanalizacji deszczowej – 12 915,00 zł,
 - naprawa sygnalizacji świetlnej – 8 518,59 zł,
 - remont i utrzymanie kładki, mostu – 31 885,15 zł,
 - remont ul. Dr. Zimniaka – 279 944,78 zł,
 - remont promu – 38 868,00 zł,
 - konserwacja fontanny – 23 935,21 zł,
 - nadzór archeologiczny – 4 000,00 zł;

W ramach Funduszu Sołeckiego wydatkowano na zakup usług remontowych kwotę 27 982,50 zł – z przeznaczeniem na utrzymanie dróg gminnych gruntowych w Chojnie (17 988,75 zł) i Biezdrowie Huby (9 993,75 zł).

- zakup materiałów i wyposażenia w kwocie 47 580,58 zł, w tym m.in. na:
 - zakup znaków żeglugowych – 426,15 zł,
 - zakup tablic informacyjnych Nadleśnictwo – 2 337,00 zł,
 - zakup materiałów, rękawic, wkrętów, taśmy ostrzegawczej, słupków, pacholek z przeznaczeniem na drogi gminne – 1 221,30 zł,
 - zakup tabliczek z nazwami ulic – 37 918,44 zł,
 - zakup znaków drogowych – 946,69 zł.
 - różne opłaty i składki w kwocie 1 503,18 zł, z przeznaczeniem m.in. na opłaty roczne za zajęcie pasa drogowego.
- w rozdziale **60017 Drogi wewnętrzne** wydatkowano kwotę 129 196,16 zł, co stanowi 68,00% planu rocznego wynoszącego 190 000,00 zł. Niniejsza wartość została wydatkowana na:
 - zakup usług remontowych w kwocie 112 714,16 zł, z przeznaczeniem na bieżące remonty dróg wewnętrznych;
 - zakup usług pozostałych w kwocie 16 482,00 zł na odtworzenie pasa drogowego drogi wewnętrznej i regulację pobocza wraz z usunięciem korzeni drzew.
 - w rozdziale **60020 Funkcjonowanie przystanków komunikacyjnych** wydatkowano kwotę 32 668,90 zł, co stanowi 64,06% planu rocznego wynoszącego 51 000,00 zł. Niniejsza wartość została wydatkowana na:
 - zakup usług remontowych w kwocie 32 668,90 zł, z przeznaczeniem na naprawy wiat przystankowych.

Wykres 59: Wydatki bieżące w dziale Transport i łączność w Mieście i Gminie Wronki wg rozdziałów w porównaniu do roku 2024.

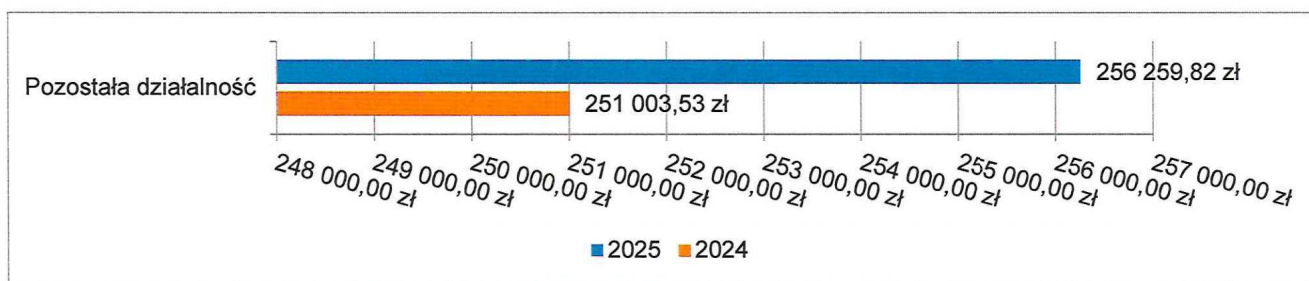


2.7.6. DZIAŁ 630 – TURYSTYKA

Wydatki bieżące w ramach działu zostały zaplanowane w kwocie 270 793,00 zł, zaś zrealizowane w kwocie 256 259,82 zł, w rezultacie stopień realizacji wydatków bieżących wyniósł 94,63%. Środki te przeznaczono następująco:

- w rozdziale **63095 Pozostała działalność** wydatkowano kwotę 256 259,82 zł, co stanowi 94,63% planu rocznego wynoszącego 270 793,00 zł. Niniejsza wartość została wydatkowana na:
 - zakup usług pozostałych w kwocie 231 808,20 zł, wydatkowano środki m.in.: na administrowanie kąpieliskami w Chojnie i Wartosławiu (203 957,86 zł), wywóz odpadów z kąpielisk (3 200,19 zł), montaż i demontaż pomostów (5 328,33 zł), przywiezienie piachu i ustawienie przyczepy na kąpielisku w Wartosławiu (458,79 zł), przygotowanie i organizację imprez na kąpieliskach, w tym przewóz sprzętu, przyłącze elektryczne, animacje (12 754,56 zł), przygotowanie plaży miejskiej wraz z rozbiórką (2 900,34 zł), przegląd budowlany (467,70 zł), przegląd kasy fiskalnej (440,00 zł);
 - zakup usług remontowych w kwocie 13 835,03 zł, wydatkowano środki na konserwację pomostów na kąpielisku w Chojnie (9 975,68 zł), naprawę toalet na kąpielisku w Chojnie (3 007,35 zł) oraz na naprawę zabezpieczenia na kąpielisku w Chojnie (852,00 zł);
 - zakup energii w kwocie 6 322,95 zł, środki przeznaczono na opłaty za zużycie energii i wody na kąpielisku w Chojnie i Wartosławiu.
 - zakup materiałów i wyposażenia w kwocie 4 293,64 zł, wydatkowano środki w całości na zakup artykułów sportowych do użytku na kąpieliskach m.in. deski SUP, bramek na boisko do piłki nożnej, siatki do piłki siatkowej. Na kąpieliska zakupiono także środki medyczne, piasek na boisko do siatkówki, łańcuch z kłódką. Na plaży miejską zakupiono zabawki oraz grabie ogrodnicze.

Wykres 60: Wydatki bieżące w dziale Turystyka w Mieście i Gminie Wronki wg rozdziałów w porównaniu do roku 2024.



2.7.7. DZIAŁ 700 – GOSPODARKA MIESZKANIOWA

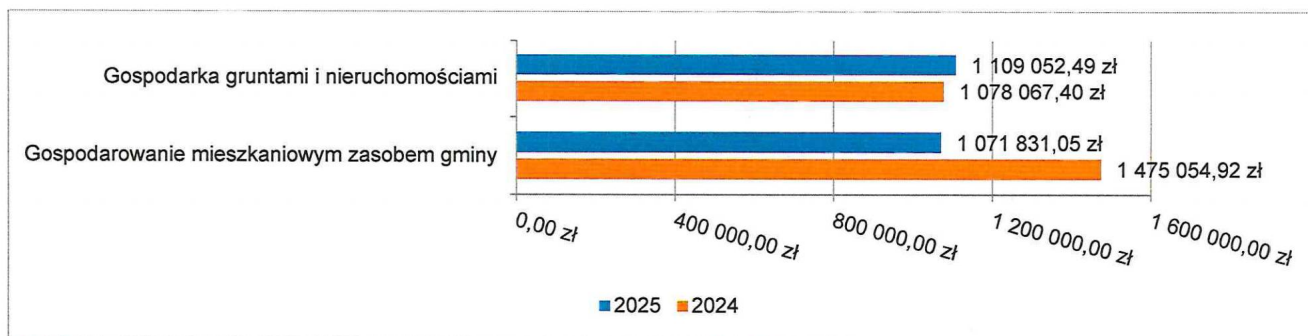
Wydatki bieżące w ramach działu zostały zaplanowane w kwocie 4 077 065,86 zł, zaś zrealizowane w kwocie 2 180 883,54 zł, w rezultacie stopień realizacji wydatków bieżących wyniósł 53,49%. Środki te przeznaczono następująco:

- w rozdziale **70005 Gospodarka gruntami i nieruchomościami** wydatkowano kwotę 1 109 052,49 zł, co stanowi 51,39% planu rocznego wynoszącego 2 158 000,00 zł. Niniejsza wartość została wydatkowana na:
 - zakup usług remontowych w kwocie 307 604,43 zł, z przeznaczeniem m.in. na:
 - przeglądy kominiarskie – 7 681,35 zł,

- remont pomieszczeń w budynku Przychodni Zdrowia, ul. Partyzantów 14 we Wronkach 25 082,69 zł,
 - remont rozdzielni elektrycznej w budynku Przychodni Zdrowia, ul. Partyzantów 14 we Wronkach – 18 450,00 zł,
 - prace remontowe w toalecie publicznej na Pl. Targowym – 12 411,93 zł,
 - przeglądy gaśnic, i hydrantów p.poż – 1 744,06 zł,
 - prace remontowe w budynku Kręgielni – 3 813,00 zł,
 - dostosowanie pomieszczeń na potrzeby magazynu – Nowa Wieś ul. Szkolna 20 – 14 895,30 zł,
 - remont pomieszczenia TMZW we Wronkach – 4 305,00 zł,
 - kary i odszkodowania wypłacane na rzecz osób fizycznych w kwocie 300 313,00 zł związane z wypłaceniem odszkodowań za przejęte grunty, działki i nieruchomości:
 - odszkodowanie za ZRID ul. Boczna – 24 890,00 zł,
 - odszkodowanie za ZRID Wronki-Stróżki – 14 683,00 zł;
 - zakup energii w kwocie 251 601,73 zł, w tym: zakup energii cieplnej, elektrycznej, zużycie gazu oraz wody w budynkach gminnych niemieszkalnych i użyteczności publicznej w tym m.in. toaletach publicznych;
 - zakup usług pozostałych w kwocie 178 884,73 zł, w tym m.in. opłaty za odbiór i wywóz odpadów komunalnych, usługi kominiarskie, odczyty liczników gazu oraz drobne interwencje i naprawy w budynkach gminnych i użyteczności publicznej, opłaty za ogłoszenia w prasie, dzierżawę gruntów, koszty umów notarialnych, wycen rzeczoznawców;
 - kary, odszkodowania i grzywny wypłacane na rzecz osób prawnych i innych jednostek organizacyjnych w kwocie 35 155,20 zł - wypłaty odszkodowań za przejęte grunty i działki:
 - odszkodowanie za ZRID ul. Boczna – 24 007,20 zł,
 - odszkodowanie za ZRID Wronki-Stróżki – 11 148,00 zł;
 - podatek od nieruchomości w kwocie 28 989,00 zł;
 - różne opłaty i składki w kwocie 2 524,41 zł;
 - zakup usług obejmujących wykonanie ekspertyz, analiz i opinii w kwocie 1 845,00 zł;
 - pozostałe podatki na rzecz budżetów jednostek samorządu terytorialnego w kwocie 1 700,00 zł (podatek leśny);
 - zakup materiałów i wyposażenia w kwocie 434,99 zł, z przeznaczeniem na zakup grzejnika elektrycznego do budynku Toalet Miejskich na Placu Targowym.
- **w rozdziale 70007 Gospodarowanie mieszkaniowym zasobem gminy** wydatkowano kwotę 1 071 831,05 zł, co stanowi 55,85% planu rocznego wynoszącego 1 919 065,86 zł. Niniejsza wartość została wydatkowana na:
 - opłaty za administrowanie i czynsze za budynki, lokale i pomieszczenia garażowe w kwocie 346 799,08 zł;

- zakup energii w kwocie 320 835,08 zł, w tym zakup energii cieplnej, elektrycznej, zużycie gazu, wody w zasobach mieszkaniowych;
- zakup usług remontowych w kwocie 185 874,49 zł, w tym m.in. na:
 - przeglądy kominiarskie – 16 365,12 zł,
 - remont podłogi poddasza budynku – Mokrz 2 – 13 608,00 zł,
 - wymiana stolarki okiennej w lokalu mieszkalnym - Szklarnia 2/2 – 9 697,33 zł,
 - wymiana grzejników w lokalu mieszkalnym – Biezdrowo 9A/8 – 10 173,60 zł,
 - wymiana drzwi wejściowych do budynku wielorodzinnego – ul. Powstańców Wlkp. 21 we Wronkach – 7 645,86 zł,
 - renowacja drzwi wejściowych – ul. Kościuszki 22 – 5 886,00 zł,
 - wymiana drzwi wewnątrzlokalowych – ul. Kościuszki 6, ul. Poznańska 49 – 9 045,00 zł,
 - prace remontowe w budynku wielorodzinnym przy ul. Sierakowskiej 44 – 9 720,00 zł,
 - prace zduńskie – 10 139,60 zł;
- opłaty na rzecz budżetów jednostek samorządu terytorialnego w kwocie 124 064,00 zł – opłaty za gospodarowanie odpadami komunalnymi w lokalach mieszkalnych;
- zakup usług pozostałych w kwocie 61 851,75 zł, w tym m.in.: opłaty za wymianę i cykliczne odczyty wodomierzy, wywóz nieczystości płynnych, usługi kominiarskie, drobne interwencje, naprawy i prace porządkowe w gminnych zasobach mieszkaniowych;
- podatek od nieruchomości w kwocie 18 891,00 zł;
- wynagrodzenia bezosobowe w kwocie 10 998,00 zł, poniesione na wynagrodzenie osoby odczytującej liczniki zużycia wody w mieszkaniach gminnych;
- zakup materiałów i wyposażenia w kwocie 2 517,65 zł.

Wykres 61: Wydatki bieżące w dziale Gospodarka mieszkaniowa w Mieście i Gminie Wronki wg rozdziałów w porównaniu do roku 2024.



2.7.8. DZIAŁ 710 – DZIAŁALNOŚĆ USŁUGOWA

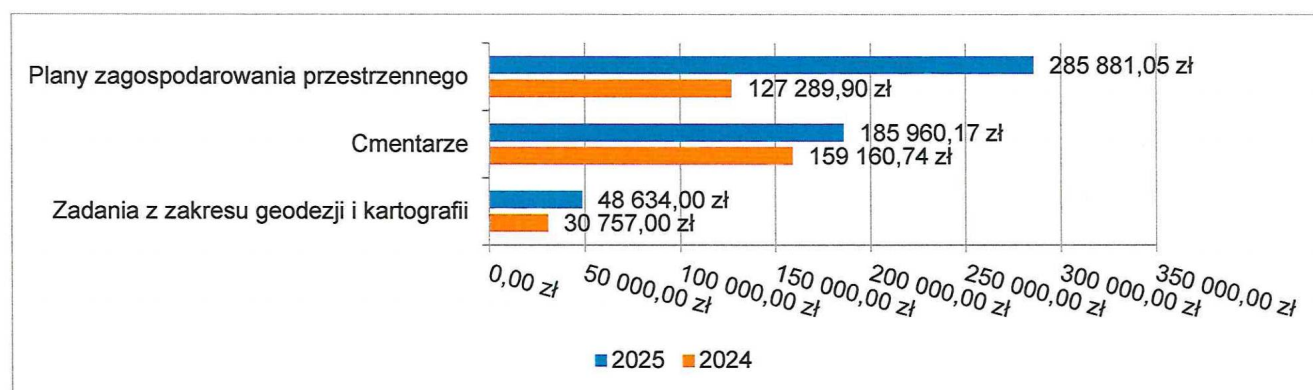
Wydatki bieżące w ramach działu zostały zaplanowane w kwocie 733 750,00 zł, zaś zrealizowane w kwocie 520 475,22 zł, w rezultacie stopień realizacji wydatków bieżących wyniósł 70,93%. Środki te przeznaczono następująco:

- **w rozdziale 71004 Plany zagospodarowania przestrzennego** wydatkowano kwotę 285 881,05 zł, co stanowi 63,25% planu rocznego wynoszącego 452 000,00 zł. Niniejsza wartość została wydatkowana na:
 - zakup usług pozostałych w kwocie 285 881,05 zł.
 - ogłoszenia w prasie – 3 837,60 zł;
 - opracowanie projektów decyzji o warunkach zabudowy oraz lokalizacji inwestycji celu publicznego – 123 591,63 zł;
 - kopiowanie, plotowanie map gminy Wronki – 1 345,47 zł;
 - wycena nieruchomości na potrzeby ustalenia stawki opłaty planistycznej, zgodnie z umową NIiPP.272.1.15.2025 – 12 177,00 zł;
 - posiedzenia GKUA – 892,00 zł;
 - wykonanie umowy NIiPP.271.1.59.2025 w sprawie czynnego udziału w spotkaniach otwartych w związku z przystąpieniem do sporządzenia mpzp dla zespołu elektrowni wiatrowych – 2 214,00 zł;
 - wykonanie umowy nr NIiPP.271.1.51.2023 w sprawie wykonania projektu mpp terenu położonego w rejonie ul. Mickiewicza w mieście Wronki – 9 157,35 zł;
 - wykonanie I etapu umowy nr NIiPP.271.1.36.2025 w sprawie opracowania Gminnego Programu Rewitalizacji – 17 466,00 zł;
 - wykonanie I i II etapu umowy nr NIiPP.272.26.2024 w sprawie opracowania planu ogólnego miasta i gminy Wronki – 115 200,00 zł.
- **w rozdziale 71012 Zadania z zakresu geodezji i kartografii** wydatkowano kwotę 48 634,00 zł, co stanowi 97,27% planu rocznego wynoszącego 50 000,00 zł. Niniejsza wartość została wydatkowana na:
 - zakup usług pozostałych w kwocie 48 634,00 zł w zakresie usług geodezyjnych.
- **w rozdziale 71035 Cmentarze** wydatkowano kwotę 185 960,17 zł, co stanowi 80,24% planu rocznego wynoszącego 231 750,00 zł. Niniejsza wartość została wydatkowana na:
 - zakup usług pozostałych w kwocie 142 824,36 zł przeznaczono kwotę 138 324,36 zł na administrację cmentarza komunalnego i wywóz odpadów oraz kwotę 4 500,00 zł przeznaczono na utrzymanie grobów wojennych – sprzątnięcie, czyszczenie nagrobków, zapalanie zniczy i usuwanie odpadów. Zadanie zostało zrealizowane w ramach dotacji z Wielkopolskiego Urzędu Wojewódzkiego;
 - zakup usług remontowych w kwocie 22 693,40 zł w tym kwota 15 693,40 zł została przeznaczona na: konserwacja chłodni, umocnienie skarpy, konserwacja oświetlenia na cmentarzu, przeglądy kominiarskie, przeglądy gaśnic. Natomiast środki w kwocie 7 000,00 zł przeznaczono na remont i naprawę grobów wymagających pilnej interwencji. Zadanie zostało zrealizowane w ramach dotacji z Wielkopolskiego Urzędu Wojewódzkiego.
 - zakup energii w kwocie 17 099,77 zł, w tym: opłaty za zużycie energii elektrycznej i wody na cmentarzu komunalnym;
 - wynagrodzenia bezosobowe w kwocie 2 800,00 zł, w tym środki na umowę zlecenie z osobą odpowiedzialną za nadzór nad utrzymaniem grobów wojennych. Zadanie zostało zrealizowane w ramach dotacji z Wielkopolskiego Urzędu Wojewódzkiego;

- składki na ubezpieczenia społeczne w kwocie 474,04 zł, w tym środki na składki na ubezpieczenia społeczne pracownika zatrudnionego na umowę zlecenia odpowiedzialnego za nadzór nad utrzymaniem grobów wojennych. Zadanie zostało zrealizowane w ramach dotacji z Wielkopolskiego Urzędu Wojewódzkiego;
- składki na Fundusz Pracy oraz Fundusz Solidarnościowy w kwocie 68,60 zł, w tym środki na składki na Fundusz Pracy oraz Fundusz Solidarnościowy pracownika zatrudnionego na umowę zlecenia odpowiedzialnego za nadzór nad utrzymaniem grobów wojennych. Zadanie zostało zrealizowane w ramach dotacji z Wielkopolskiego Urzędu Wojewódzkiego.

Na wydatki w tym rozdziale zaplanowano 15 000,00 zł od Wojewody Wielkopolskiego na podstawie porozumienia z 11 lutego 2025r. zawartego pomiędzy Wojewodą Wielkopolskim a gminą Wronki w sprawie powierzenia obowiązku utrzymania grobów i cmentarzy wojennych. Opieką zostało objęte 85 grobów. Wydatkowano 14 842,64 zł, z czego wydatki poniesiono na wynagrodzenia bezosobowe i pochodne od tych wynagrodzeń, na zakupy materiałów i wyposażenia, na usługę remontową, na zakup usług pozostałych, konserwację i utrzymanie grobów wojennych na terenie Gminy, usuwanie skutków dewastacji na grobach i cmentarzach wojennych, prowadzenie przy współpracy z Wojewodą ewidencji cmentarzy i grobów wojennych oraz imiennej ewidencji pochowanych w grobach wojennych na terenie Gminy. Kwotę 157,36 zł niewykorzystanych środków zwrócono do WUW.

Wykres 62: Wydatki bieżące w dziale Działalność usługowa w Mieście i Gminie Wronki wg rozdziałów w porównaniu do roku 2024.



2.7.9. DZIAŁ 750 – ADMINISTRACJA PUBLICZNA

Wydatki bieżące w ramach działu zostały zaplanowane w kwocie 17 576 831,96 zł, zaś zrealizowane w kwocie 14 635 945,65 zł, w rezultacie stopień realizacji wydatków bieżących wyniósł 83,27%. Środki te przeznaczono następująco:

- **w rozdziale 75011 Urzędy wojewódzkie** wydatkowano kwotę 301 779,62 zł, co stanowi 98,06% planu rocznego wynoszącego 307 762,00 zł. Niniejsza wartość została wydatkowana na:
 - wynagrodzenia osobowe pracowników w kwocie 204 783,64 zł;
 - składki na ubezpieczenia społeczne w kwocie 36 895,95 zł;
 - wynagrodzenia bezosobowe w kwocie 16 000,00 zł;
 - dodatkowe wynagrodzenie roczne w kwocie 13 077,19 zł;
 - zakup usług pozostałych w kwocie 11 973,12 zł;
 - odpisy na zakładowy fundusz świadczeń socjalnych w kwocie 6 754,03 zł;

- wydatki osobowe niezaliczone do wynagrodzeń w kwocie 3 735,00 zł;
- zakup materiałów i wyposażenia w kwocie 3 694,19 zł;
- składki na Fundusz Pracy oraz Fundusz Solidarnościowy w kwocie 3 304,74 zł;
- podróże służbowe krajowe w kwocie 1 561,76 zł.

Wydatki w tym rozdziale poniesiono na zadania związane z realizacją zadań z zakresu administracji rządowej oraz innych zadań zleconych odrębnymi ustawami.

- **w rozdziale 75022 Rady gmin (miast i miast na prawach powiatu)** wydatkowano kwotę 369 209,61 zł, co stanowi 86,57% planu rocznego wynoszącego 426 500,00 zł. Niniejsza wartość została wydatkowana na:
 - różne wydatki na rzecz osób fizycznych w kwocie 342 046,19 zł przeznaczono na wypłaty diet dla radnych pomniejszone o nieobecności radnych na sesjach i komisjach, szkolenie Przewodniczącego Rady, zwroty kosztów podróży radnych;
 - zakup usług pozostałych w kwocie 16 256,91 zł wydatkowano na tworzenie napisów do nagrań z sesji, wsparcie techniczne transmisji nagrań z posiedzeń Rady, utrzymanie serwerów z nagraniami sesji;
 - zakup materiałów i wyposażenia w kwocie 5 726,70 zł - pakiety SMS w celu komunikowania się z radnymi i sołtysami, zestaw konferencyjny, akcesoria komputerowe, urządzenie focusrite do transmisji dźwięku na potrzeby posiedzeń Rady Miasta i Gminy Wronki, wiązanka okolicznościowa, wyposażenie Biura Rady na potrzeby posiedzeń Rady Miasta i Gminy Wronki;
 - opłaty z tytułu zakupu usług telekomunikacyjnych w kwocie 5 179,81 zł, przeznaczono na zakup Internetu dla radnych Rady Miasta i Gminy Wronki niezbędnego do korzystania z systemu e-sesja, wsparcie techniczne e-sesja.
- **w rozdziale 75023 Urzędy gmin (miast i miast na prawach powiatu)** wydatkowano kwotę 11 238 762,14 zł, co stanowi 81,07% planu rocznego wynoszącego 13 862 422,38 zł. Niniejsza wartość została wydatkowana na:
 - wynagrodzenia osobowe pracowników w kwocie 6 497 392,89 zł;
 - zakup usług pozostałych w kwocie 1 306 355,35 zł; wydatkowano na usługi pocztowe 267 627,12 zł, obsługę prawną 175 762,77 zł, koszty wysyłki prenumerat, czasopism i innych zamówionych paczek 648,51 zł, system alarmowy wczesnego wykrywania pożaru 3 571,92 zł, przegląd systemu alarmowego wczesnego wykrywania pożaru 615,00 zł, ochronę obiektu Ratusza 3 231,18 zł, najem lokali na potrzeby urzędu 99 980,78 zł, obsługę informatyczną 30 750,00 zł, świadczenie usługi Inspektora Ochrony Danych Osobowych 10 332,00 zł, świadczenie usług doradczych w zakresie Public Relations oraz zarządzania zasobami ludzkimi 52 800,00 zł, dostęp do publikacji „Dotacje- Serwis Informacyjny” 1 180,80 zł, świadczenie usług doradztwa podatkowego 39 975,00 zł, świadczenie usług doradztwa w zakresie BHP 10 355,37 zł, dzierżawę urządzeń wielofunkcyjnych 70 906,74 zł, usługi odnowienia dostępu do posiadanych programów 208 068,72 zł, usługę odbioru odpadów komunalnych z budynku Ratusza 7 013,02 zł, dzierżawę dystrybutorów do wody w budynku Ratusza 11 597,67 zł, prowizję prowadzenia rachunku bankowego 138 075,00 zł, usługę brakowania dokumentów z archiwum 2 018,43 zł, usługę podłączenia i skonfigurowania kamer w sieci monitoringu miejskiego 4 627,15 zł, opublikowanie ogłoszeń o naborach na wolne stanowiska urzędnicze w prasie 665,20 zł, świadczenie usługi Pełnomocnika ds. Ochrony Informacji Niejawnych oraz Inspektora Bezpieczeństwa